

## I. INFORMAÇÃO PRINCIPAL E GESTÃO

### a) Introdução

Após a independência de Timor-Leste, em 2002 e o 191º, o Governo da República Democrática de Timor-Leste estabeleceu a Autoridade Municipal de Manufahi.

Em 2009 após de criação da Lei Nu. 11/2009 com a alteração da Lei nu. 4/2016, a divisão administrativa em Timor-Leste transformou em Administração Municipal, e em 2016 com o estabelecimento do Decreto Lei Nu 3/2016 com a sua alteração do Decreto Lei Nu. 84/2023 a existência do Poder Local, constituído por pessoas coletivas de território, dotadas de órgãos representativos, com o objetivo de organizar a participação do cidadão na solução dos problemas próprios da sua comunidade e promover o desenvolvimento local, sem prejuízo da participação do Estado.

Autoridade Municipal de Manufahi têm por missão assegurar a realização das funções administrativas do Estado através da execução das políticas e dos programas do Governo a nível local, para a promoção e a orientação do desenvolvimento económico-social e através da prestação de bens e serviços públicos nos Municípios.

**Autoridade Municipal de Manufahi, no âmbito do respetivo território, prosseguem atribuições nos seguintes domínios:**

Finanças, Saúde, Educação, Agricultura, Obras públicas e transportes, Água e saneamento básico e Ambiente, Gestão de mercados e turismo, Registos Notariado e serviços cadastrais, Proteção Civil e Desastre Naturais, Segurança alimentar, Administração Posto Administrativo, Acção Social, Apoio às organizações não governamentais e às organizações comunitárias.

### b) Visão, Missão e Valores Essenciais

#### **Visão :**

Autoridade Municipal de tem uma visão quer tornar-se um Município Forte, Unido, Inclusivo, Próspero e Sustentável.

#### **Missão :**

Assegurar a função da administração do Estado, e executar as políticas e programas do Governo a nível local para promover e orientar o desenvolvimento económico e social através da prestação de bons serviços públicos nos Municípios.

### c) Gestor de Executivo

O Presidente Autoridade Municipal de Manufahi é nomeado por Sua Excelência o Primeiro Ministro com a aprovação do Parlamento. De acordo com o artigo 8.º, do decreto Lei n.º 87/2023, de dezembro. relevante ou outro instrumento legal, o Presidente do Autoridade tem as responsabilidades gerais do AM de Manufahi e é assistido por outros Diretores.

O Presidente da Autoridade Municipal é nomeado pelo Primeiro-Ministro, sob proposta do Ministro da Administração Estatal.

## Relatórios de Prestação de Contas de 2025 AM Manufahi

O Presidente da Autoridade Municipal é o representante do Governo no respetivo município e incumbe-lhe dirigir os serviços da Autoridade Municipal, assegurar a coordenação dos serviços da administração local do Estado no município e responder pela sua atividade perante o membro do Governo responsável pela administração estatal.

### a) **Gestor Fiduciária Chave**

O pessoal-chave da administração que ocuparam os cargos durante o exercício da suas funções até ao fim do dia 31 de Dezembro de 2025 são apresentados na seguintes tabela.

#### **Executivo**

<b>Posição</b>	<b>Nome</b>
<b>Presidente Autoridade Municipal de Manufahi</b>	<b>Sr. Luis Marçal da Costa Tavares</b>
<b>Secretario Municipal de Administração e Finanças</b>	<b>Sr. Antonino Cortereal</b>
<b>Secretaria Municipal do Planeamento Investimento Desenvolvimento Integrado</b>	<b>Sra. Filomena da Costa Nunes</b>
<b>Secretario Municipal Assuntos Sociais e das Organização Comunitario</b>	<b>Sr. Aleixo de Deus</b>

Estas demonstrações foram preparadas no nível da entidade e incluem informações financeiras relacionadas a todas as Serviço Municipal dos Administração Municipio de Manufahi São estabelecidos em cada uma das Autoridades Municipais e das Administrações Municipais, previstas seguintes Serviços Municipais:

1. Presidente Autoridade Municipal de Manufahi
  - a) Agência Municipal de Planeamento
  - b) Agência Municipal de Fiscalização
  - c) Gabinete de Apoio Técnico.
  - d) Progama Nacional Desenvolvimento Suco (PNDS)
  
2. Secretario Minicipal dos Administração e Finanças:
  - a) Serviço Municipal de Administração e Recursos Humanos
  - b) Serviço Municipal de Finanças;
  - c) Serviço Municipal de Património e Logística
  - d) Serviço Municipal de Aprovisionamento
  - e) Serviço Municipal de Registos, Notariado e Serviços Cadastrais
  
3. Secretaria Municipal do Planeamento Investimento Desenvolvimento Integrado
  - a) Serviço Municipal de Obras Públicas e Transportes
  - b) Serviço Municipal de Agricultura
  - c) Serviço Municipal de Gestão de Mercados e Turismo

## Relatórios de Prestação de Contas de 2025 AM Manufahi

- d) Serviço Municipal de Água, Saneamento e Ambiente
  - e) Serviço Municipal de Segurança Alimentar
- 
- 4. Secretário Municipal Assuntos Sociais e das Organização Comunitario
    - a) Serviço Municipal de Apoio às Organizações Não Governamentais e às Organizações
    - b) Serviço Municipal de Educação
    - c) Serviço Municipal de Saúde
    - d) Serviço Municipal de Acção Social
    - e) Serviço Municipal de Protecção Civil
    - f) Serviço Municipal de Gestão de Desastres Naturais

### **Decreto-Lei N.º Lei n.º 87/2023, de 19 de dezembro Artigo 32.º e 37 Definição e número:**

1. Os Secretários Municipais são os dirigentes da Autoridade Municipal que coadjuvam o Presidente da Autoridade Municipal no exercício das respetivas funções e do qual dependem hierarquicamente.
2. São nomeados três Secretários Municipais para cada Autoridade Municipal.
3. Os Secretários Municipais não dispõem de competências próprias e exercem as competências que neles forem delegadas pelo Presidente da Autoridade Municipal.

### **O Presidente da Autoridade**

O Presidente Autoridade Municipal de Manufahi, Sr. Luis Marça da Costa Tavares, é ainda responsável por propor políticas em colaboração com o Conselho de Ministros do Governo de Timor-Leste; e propor políticas e preparar o rascunho necessário de regulamentos relevantes etc. para melhor gestão do AM de Manufahi.

O Presidente Autoridade Municipal responsável pelo Designado, Implementação, coordenação e políticas de gestão que foram aprovadas pelo Concelho de Ministros.

O Presidente Autoridade Municipal presta aos órgãos da Administração central os esclarecimentos e informações por estes solicitados acerca da evolução da execução das políticas públicas e dos programas Governamentais que sejam necessários para a sua formulação, correção ou atualização.

### **Diretora de Finanças**

O Diretora de Isabel da Costa é responsável por Aprova os Pedidos em sistema GRP e assegurar Gestão Financeira do AM de Manufahi, coordenação integrada de todos os direção serviço Municipal e as orientações do Presidente AM de Manufahi.

## Relatórios de Prestação de Contas de 2025 AM Manufahi

### II. DECLARAÇÃO DE RESPONSABILIDADES DA ADMINISTRAÇÃO

#### a. Declaração do Autoridade Administração Municipal de Manufahi

Durante o Ano Financeiro de 2025, Autoridade Municipal de Manufahi executou as atividades que lhe estão legalmente atribuídas com base no orçamento aprovado no âmbito do Orçamento Geral do Estado, assegurando o cumprimento das disposições previstas na Lei n.º 3/2025, de 23 de Abril, sobre o Enquadramento do Orçamento Geral do Estado e da Gestão Financeira Pública, bem como das orientações emitidas pelo Ministério das Finanças.

O presente Relatório Financeiro Anual, relativo ao exercício findo em 31 de dezembro de 2025, foi preparado pelo Autoridade Municipal de manufahi em conformidade com os requisitos legais e regulamentares aplicáveis, incluindo o disposto nos artigos 80.º e 81.º da referida Lei, e em observância das Normas Internacionais de Contabilidade do Setor Público (NICSP), na Base de Caixa.

O relatório reflete, de forma verdadeira e apropriada, a execução orçamental, os recebimentos e pagamentos em caixa, bem como o desempenho financeiro global do AM de Manufahi durante o ano de 2025. A informação financeira apresentada baseia-se nos registos do sistema oficial de execução orçamental e nos dados fornecidos pelos serviços de Finanças, complementados por informação produzida internamente pelo AM de Manufahi.

A preparação deste relatório teve como principal objetivo reforçar a transparência, a responsabilidade e a boa governação na utilização dos recursos públicos, permitindo às entidades competentes e às demais partes interessadas acompanhar a realização da despesa, a execução dos programas e o cumprimento dos objetivos institucionais do AM de Manufahi. O relatório incorpora igualmente recomendações emitidas pelo Ministério das Finanças e pelo Tribunal de Contas, bem como melhorias introduzidas pelo próprio AM de Manufahi, visando uma apresentação mais clara, detalhada e fiável da informação financeira.

Declaro que, tanto quanto é do meu conhecimento, as informações constantes neste Relatório Financeiro Anual de 2025 são completas, corretas e consistentes com os livros e registos contabilísticos mantidos pelo Governo, e que o AM de Manufahi cumpriu, durante o exercício, as normas e procedimentos aplicáveis à execução orçamental e financeira.

Por fim, expresso o meu reconhecimento e agradecimento a todos os funcionários e colaboradores do Autoridade Municipal de Manufahi pelo empenho, profissionalismo e dedicação demonstrados ao longo do ano de 2025, que contribuíram de forma decisiva para o cumprimento da missão institucional do AM de Manufahi.

**Manufahi, .... Maio de 2026**

**(Luis Marçal da Costa Tavares)**

**Presidente Autoridade Municipio de Manufahi**

## **Relatórios de Prestação de Contas de 2025 AM Manufahi**

### **b. Declaração do Diretora das Finanças**

Na qualidade de Diretora das Finanças e responsável pela função financeira do Autoridade Municipal de Manufahi, declaro que as demonstrações financeiras relativas ao exercício findo em 31 de dezembro de 2025 foram elaboradas sob a minha responsabilidade técnica e supervisão funcional.

As demonstrações financeiras, apresentadas a partir da página 10 até à página 39 do presente relatório, foram preparadas em conformidade com as disposições da Lei n.º 3/2025, de 23 de Abril, sobre o Enquadramento do Orçamento Geral do Estado e da Gestão Financeira Pública, bem como as orientações e instruções emitidas pelo Ministério das Finanças e pela Direção-Geral do Tesouro.

A preparação das contas anuais observou as Normas Internacionais de Contabilidade do Setor Público (NICSP), na Base de Caixa, designadamente no que respeita à Demonstração de Recebimentos e Pagamentos em Caixa, à Demonstração de Comparação do Orçamento com os Valores Reais e à Demonstração do Fluxo de Caixa, incluindo as respetivas políticas contabilísticas e notas explicativas que constituem parte integrante das demonstrações financeiras.

Confirmo que a informação financeira apresentada reflete, de forma fiel e apropriada, os recebimentos e pagamentos efetuados, a execução orçamental e a situação de caixa do Autoridade Municipal de Manufahi durante o ano financeiro de 2025, estando os valores devidamente suportados pelos registos contabilísticos, pelos extratos bancários do Banco Central de Timor-Leste e pela documentação de despesa validada de acordo com os procedimentos em vigor.

Declaro ainda que foram realizados os procedimentos de controlo interno, reconciliações bancárias e verificações necessárias para assegurar a exatidão, integridade e consistência dos dados financeiros apresentados, e que, tanto quanto é do meu conhecimento, as demonstrações financeiras estão em concordância com os livros e registos oficiais do Governo.

Por fim, comprometo-me a continuar a prestar todas as informações e esclarecimentos adicionais que venham a ser solicitados pelas entidades competentes no âmbito da apreciação, análise e auditoria das contas do AM de Manufahi.

**Manufahi, ..... de Maio de 2026**

**(Isabel da Costa)**

**Directora Serviço Municipal de Finanças AM Manufahi**

### III. DEMONSTRAÇÕES ORÇAMENTAIS

#### 1) Visão Geral da Demonstração Orçamental

Na Lei n.º 3/2025 – Enquadramento do Orçamento Geral do Estado e Gestão Financeira Pública, a demonstração orçamental é tratada sobretudo nos artigos ligados à contabilidade, reporte e Conta Geral do Estado (CGE). Nos termos do artigo 43.º – Sistema contabilístico, Este artigo é fundamental estabelece-se que as entidades públicas devem organizar a contabilidade orçamental na base de caixa e a contabilidade financeira na base de acréscimo preparar demonstrações orçamentais e financeiras, e assegurar que estas refletem corretamente a execução orçamental, a posição financeira e os fluxos de caixa. Autoridade Municipal de Manufahi está obrigado a preparar as demonstrações orçamentais e financeiras em conformidade com o disposto na referida lei As exigências do artigo 38º alínea 4, da lei nº9/2011 de 17 de Agosto sobre Orgânico da Camara das Contas do Tribunal Superior Administrativo, Fiscal e de Contas exigem que *“as contas são remetidas à câmara das contas até 31 de Maio do ano seguinte aquele que respeitam”*.

#### 2) Dotação de Despesas e Previsão de Receitas

O orçamento do Autoridade Municipal de Manufahi para o ano 2025 está integrado no Orçamento Geral do Estado (OGE) para mesmo ano, e foi aprovado pela lei nº 8/2024, de 26 de dezembro. No montante total de US\$ 7.701.471. Durante o exercício de 2025, não foram registadas revisões orçamentais.

O orçamento total de Recebimentos e Pagamentos em 2025 foi de US\$ 7.701.471, enquanto em 2024 foi de US\$ 6.401.792. Isto representa uma mais aumenta global de US\$ 1.299.679, equivalente a 17% face ao ano anterior. O orçamento manteve-se equilibrado, uma vez que os totais de recebimentos e pagamentos são iguais em ambos os anos.

As demonstrações orçamentais foram preparadas com base no regime de caixa, em conformidade com as Normas Internacionais de Contabilidade do Setor Público (NICSP – Base de Caixa).

O quadro seguinte contem os detalho da dotação de despesas e Previsão de Receitas do Autoridade Municipal de Manufahi em 2025 e sua comparação com 2024.

## Relatórios de Prestação de Contas de 2025 AM Manufahi

A tabela seguinte mostra a previsão orçamento dos Autoridades Municipal de Manufahi de 2025.

Tabéla 1. Estimativa Orcamento dos Autoridade Administração Municipal de Manufahi

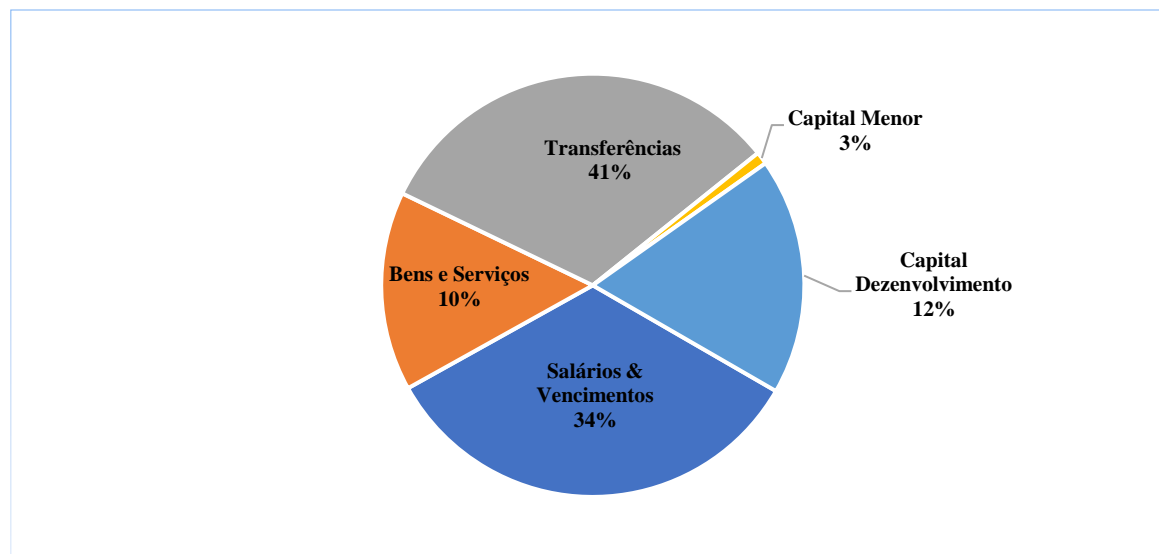
Descrição	Dotação Inicial	Alteração	Dotação Final do ano 2025	Dotação Final do ano anterior 2024	Varição orçamentária
	A	B	C=A+B	D	E=C-D
<b>RECEBIMENTOS</b>					
Impostos			-		-
Direitos de Aduaneiro de importação			-		-
Taxas, Coimas e outros Penalidades			-		-
Rendimentos			-		-
Vendas de bens e serviços			-		-
Transferências	7.701.471	-	7.701.471	6.401.792	1.299.679
Ativos Financeiros e Passivos Financeiros			-		-
<b>TOTAL RECEBIMENTOS</b>	<b>7.701.471</b>	<b>-</b>	<b>7.701.471</b>	<b>6.401.792</b>	<b>1.299.679</b>
<b>PAGAMENTOS</b>					
Salários e Vencimentos	2.624.125	-	2.624.125	1.859.275	764.850
Bens e serviços	767.530	<b>48.261</b>	815.791	830.471	(14.681)
Transferência Pública	3.170.213	<b>(63.561)</b>	3.106.653	2.168.230	938.423
Capital Menor	202.501	<b>15,300</b>	217.801	60,000	157.801
Capital de Desenvolvimento	937.102	-	937.102	1.483.816	(546.714)
<b>TOTAL PAGAMENTOS</b>	<b>7.701.471</b>	<b>-</b>	<b>7.701.471</b>	<b>6.401.792</b>	<b>1.299.679</b>

A dotação orçamento alocado para Autoridade Municipal de Manufahi em 2025, com o valor de US\$ 7.701.471 (Sete milhões e Setecentos e um mil quatrocentos Setenta e um dólares americanos), foi alocada para:

- Categoria de Salario & Vencimento com o valor de US\$ 2.624.125 o que corresponde a 34% da taxa de alocação,
- Categoria de Bens e Serviços com o valor de US\$ 815.791, o que corresponde a 10% da taxa de alocação,
- Categoria Transferência Pública com o valor de US\$ 3.106.653 o que corresponde a 41% da taxa de alocação,
- Categoria do Capital Menor com o valor de US\$ 217.801, e que corresponde 3% da taxa de alocação.
- Categoria do Capital de Desenvolvimento com o valor de US\$ 937.102, e que corresponde 12% da taxa de alocação.

## Relatórios de Prestação de Contas de 2025 AM Manufahi

Gráfico 1. Estimativa Orcamental da Autoridade Municipal de Manufahi em 2025



### IV. Execução Orcamental da Autoridade Municipio de Manufahi

#### a. Demonstração de Execução das Receitas e das Despesas por categorias

Em 2025, tal como mostra no quadro 2 o montante da receitas cobradas do Autoridade Municipal de Manufahi foi de \$ 7.701.471 USD com uma taxa de execução 86%, e tranferencias do fundo consolidado com um montante 5.625.368 USD

Relativamente às despesas realizadas por categoria no período de 1 de janeiro a 31 de dezembro de 2025 do Autoridade Municipal de Manufahi foi de \$ 6.638.556 USD com uma taxa de execução 86% do total orçamento alocado \$ 7.701.471 USD

Para os detalhes da execução por categoria das receitas e das despesas podem ver nas notas.

## Relatórios de Prestação de Contas de 2025 AM Manufahi

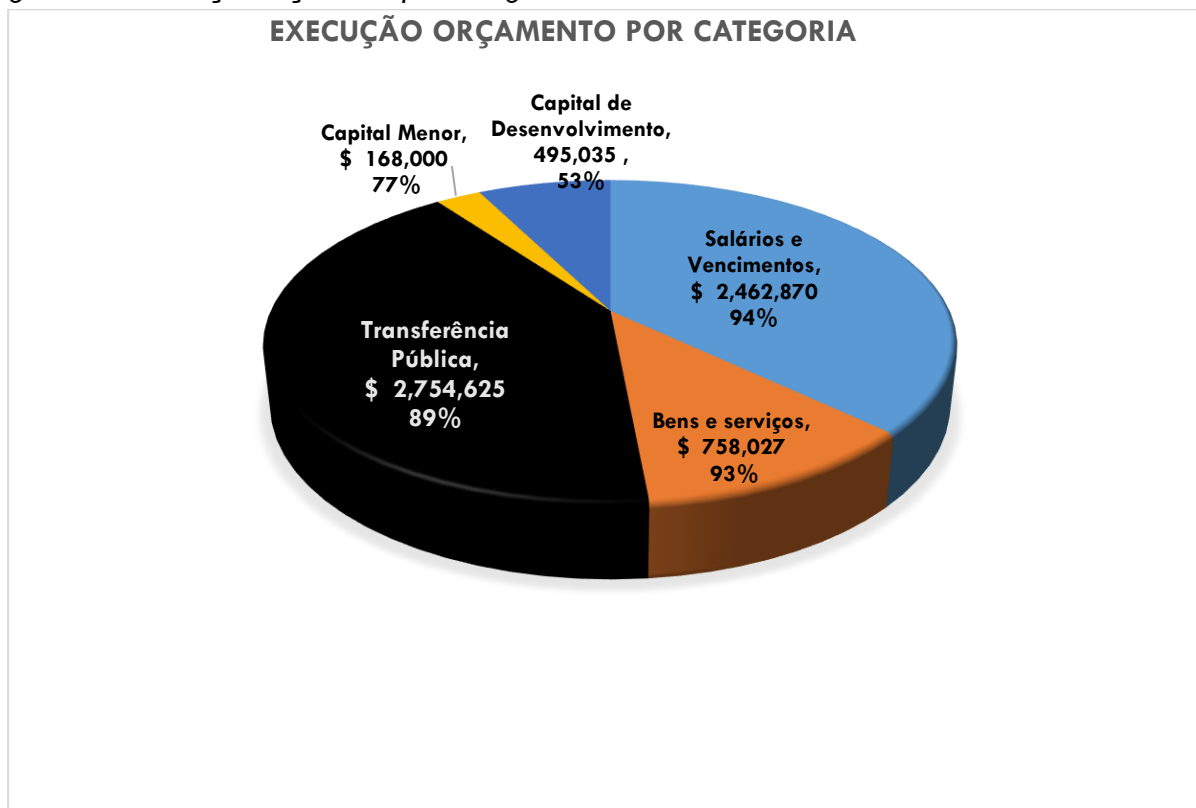
Tabela 2. Execução Orçamento Por Categoria dos Autoridade Administração Municipal Manufahi

Descrição	Notas	Dotação Orçamento Inicial	Alteração	Dotação Orçamento Final	Execução do ano 2025	%	Execução do ano anterior 2024	Variação orçamentária
		A	B	C=A+B	D	E=D/C	F	G=D-F
<b>RECEBIMENTOS</b>								
Impostos	3.1			-	-	0%	-	-
Direitos de Aduaneiro de importação	3.2			-	-	0%	-	-
Taxas, Coimas e outros Penalidades	4.1			-	-	0%	-	-
Rendimentos	4.2			-	-	0%	8.967	(8.967)
Vendas de bens e serviços	4.3			-	-	0%	-	-
Transferências	5	7.701.471	-	7.701.471	5.625.368	73%	5.956.439	(331.071)
Ativos Financeiros	6			-	-	0%	-	-
Passivos Financeiros	7,8,9			-	-	0%	-	-
Outras Recebimentos	10			-	132.024	0%	33.824	98.200
<b>TOTAL RECEBIMENTOS</b>		<b>7.701.471</b>	<b>-</b>	<b>7.701.471</b>	<b>5.757.392</b>	<b>75%</b>	<b>5.999.230</b>	<b>(241.838)</b>
<b>PAGAMENTOS</b>								
Salários e Vencimentos	11	2.624.125	-	2.624.125	2.462.870	94%	1.825.387	637.483
Bens e serviços	12, 22	767.530	48.261	815.791	758.027	93%	828.514	(70.487)
Transferência Pública	14-21	3.170.213	(63.561)	3.106.653	2.754.625	89%	1.744.443	1.010.182
Capital Menor	13.1	202.501	15.300	217.801	168.000	77%	51.960	116.040
Capital de Desenvolvimento	13.2	937.102	-	937.102	495.035	53%	985.347	(490.313)
<b>TOTAL PAGAMENTOS</b>		<b>7.701.471</b>	<b>-</b>	<b>7.701.471</b>	<b>6.638.556</b>	<b>86%</b>	<b>5.435.651</b>	<b>1.202.905</b>
<b>Déficit/Excedente do ano</b>		<b>-</b>	<b>-</b>	<b>-</b>	<b>(881.164)</b>	<b>0%</b>	<b>563.579</b>	<b>(1.444.743)</b>
<b>Saldo de Gerência do ano anterior</b>	23.1				<b>1.032.876</b>	<b>0%</b>	<b>445.353</b>	<b>587.523</b>
<b>Prior Period Adjustments - Relatório</b>	25				<b>-</b>	<b>0%</b>	<b>-</b>	<b>-</b>
<b>Imposto a pagar</b>	24				<b>(2.946)</b>	<b>0%</b>	<b>23.944</b>	<b>(26.890)</b>
<b>Saldo no Fim do Ano</b>		<b>-</b>	<b>-</b>	<b>-</b>	<b>148.766</b>	<b>0%</b>	<b>1.032.876</b>	<b>(884.110)</b>

## Relatórios de Prestação de Contas de 2025 AM Manufahi

Detalhe-se com uma taxa da execução de 86% aos salarios e vencimentos, 94% aos bens e serviços, e 93% das transferencia publica 89%. Por enquanto, do Capital Menor e 77% do Capital Desenvolvimento 53%.

gráfico 2. execução orçamento por categoria



### b. Demonstração de Execução das Despesas por Programa

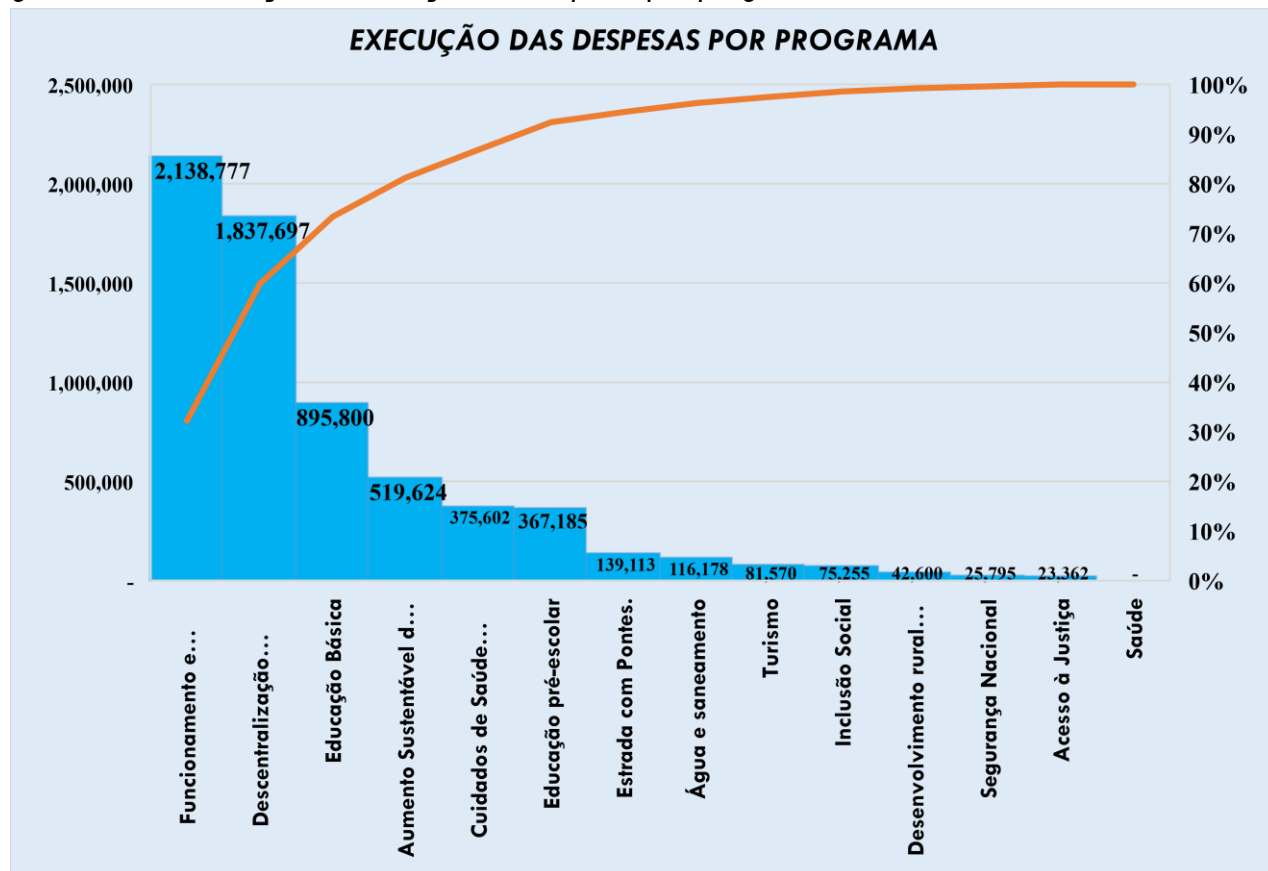
O ano fiscal de 2025 continuaram implementar a execução orçamental por programas para todos os institutos e entidades públicas do Governo com base no artigo 20.º e 21.º, da lei n.º 3/2025, de 23 de Abril, sobre Enquadramento do Orçamento Geral do Estado e da Gestão Financeira Pública, determina que o Orçamento Geral do Estado (OGE) apresente-se estruturadamente em Programas.

O total 14 programas do Autoridade Municipiu de Manufahi, o montante de **\$ 6.638.556** apresentam uma execução superior a **86%**. Do orçamento disponível. Salientando-se os programas Funcionamento e Desenvolvimento Institucional onde pagamento com o montante de \$ 2.138.777, programa Ensino Básica com o montante de \$ 895.800, programa desenvolvimento rural e urbano com o montante de \$ 42.600 e Program Aumento Sustentável da Produtividade e da Produção \$ 519.624, programa Cuidados de Saúde Primários todos com o montante \$ 375.602, programa Estrada e Ponte com o montante de \$ 139.113, programa Educação Escolar Pré-primária com o montante de \$ 367.185, programa Água e Saneamento com o montante de \$ 116.178 e programa Inclusão Social com o montante de \$ 75.255 e programa Turismo com o montante de \$ 81.570, programa

## Relatórios de Prestação de Contas de 2025 AM Manufahi

Acesso à Justiça com o montante de \$ 23.362, programa Seguransa Nacional com o montante de \$ 25.795, programa Descentralização administrativa e autoridade local com o montante de \$ 1.837.697. Estas despesas na Tabela Seguintes.

gráfico 3 demonstração de execução das despesas por programa



Como se pode verificar na tabela seguinte, as alterações orçamentais que ocorreram dentro no AM Manufahi, e explicado na generalidade do ponto anterior, cumpre-se informar que algumas dessas mesmas alterações ocorreram dentro do programas. Assim, passa-se a explicar as alterações ocorridas em 2025.

## Relatórios de Prestação de Contas de 2025 AM Manufahi

*Tabela 3. Demonstrações Execução Orçamental por Programa*

Descrição	Dotação Orçamento Inicial	Alteração	Dotação Orçamento Final	Execução do ano 2025	%	Execução do ano anterior 2024	Variação orçamentária
	A	B	C=A+B	D	E=D/C	F	G=D-F
Descentralização administrativa e autoridade local	2.136.768	149.071	2.285.839	1.837.697	80%	-	1.837.697
Estrada com Pontes.	172.943	(27.870)	145.073	139.113	96%	143.423	(4.309)
Desenvolvimento rural e urbano	-	42.600	42.600	42.600	100%	1.003.347	(960.747)
Segurança Nacional	40.240	(5.401)	34.839	25.795	74%	12.000	13,795
Acesso à Justiça	34.266	(4.150)	30.116	23.362	78%	8.000	15.362
Funcionamento e Desenvolvimento Institucional	2.535.673	(220.437)	2.315.236	2.138.777	92%	2.106.276	32.502
Educação pré-escolar	414.020	-	414.020	367.185	89%	92.143	275.042
Educação Básica	1.224.547	-	1.224.547	895.800	73%	968.381	(72.581)
Cuidados de Saúde Primários	378.052	(899)	377.153	375.602	100%	24.285	351.317
Água e saneamento	129.866	(2.400)	127.466	116.178	91%	140.649	(24.471)
Saúde	-	-	-	-	0%	430.848	(430.848)
Inclusão Social	81.789	(1.858)	79.931	75.255	94%	59.639	15.616
Turismo	107.226	(12.620)	94.606	81.570	86%	5.000	76.570
Aumento Sustentável da Produtividade e da Produção	446.081	83.964	530.045	519.624	98%	441.662	77.962
<b>TOTAL PAGAMENTOS</b>	<b>7.701.471</b>	<b>-</b>	<b>7.701.471</b>	<b>6.638.556</b>	<b>86%</b>	<b>5.435.651</b>	<b>1.915.659</b>

### c. Demonstração de Execução das Despesas por Funções

A classificação funcional consiste no agrupamento das despesas pelas diferentes funções da governação, cujas divisões são denominadas de divisões e, dentro destas, de grupos. Com base no artigo 2.º alínea c), da lei N.º 8/2024 de 26 de Novembro sobre orçamento geral do estado para 2025.

Em 2025 no AM Manufahi, as despesas efetuadas pelo funções orçamentadas de \$ 6.638.556 (total despesas). Salientam-se a função de Serviços gerais da administração pública apresentam maior execução com o valor de \$ 2.714.422 com Percentagem de execução 35%.

## Relatórios de Prestação de Contas de 2025 AM Manufahi

Tabela 4. Demonstração de Execução das Despesas por Funções

Descrição	Salários e Vencimentos	Bens e serviços	Transferência Pública	Capital Menor	Capital de Desenvolvimento	Total Despesas no final 2025	Total Despesas no final 2024
	A	B	C	D	E	F=A+B+C+D+E	G
	11	12, 22	14-21	13.1	13.2		
Serviços gerais da administração pública	1.199.366	438.503	908.552	168.000	-	<b>2.714.422</b>	1.393.529
Defesa	-	-	-	-	-	-	
Segurança e ordem Pública	23.816	15.340	10.000	-	-	<b>49.156</b>	4.000
Assuntos Econômicos	626.130	117.177	796.119	-	42.600	<b>1.582.025</b>	2.314.179
Proteção do ambiente	-	-	-	-	-	-	-
Habituação e infraestrutura coletivas	96.141	32.536	-	-	452.435	<b>581.112</b>	140.649
Saúde	251.972	123.630	-	-	-	<b>375.602</b>	455.133
Desporto, recreação, cultura e religião	-	-	-	-	-	-	-
Educação	236.007	17.023	1.009.954	-	-	<b>1.262.984</b>	1.116.162
Proteção Social	30.737	12.518	30.000	-	-	<b>73.255</b>	12.000
<b>TOTAL</b>	<b>2.464.169</b>	<b>756.728</b>	<b>2.754.625</b>	<b>168.000</b>	<b>495.035</b>	<b>6.638.556</b>	<b>5.435.651</b>

As demonstrações orçamentais em página 6 para página 13 foram preparados, revistos e aprovados da seguinte forma:

**Preparado pelo:**

Carlos da Costa Abilio .....  
 Chefe de Departamento de Contabilidade

**Revisado pela:**

Isabel da Costa .....  
 Diretora Geral de Administração e Finanças

**Aprovado pelo:**

Luis Marçal da Costa Tavares.....  
 Presidente da Autoridade de Municipal de Manufahi.

### V. DEMONSTRAÇÕES FINANCEIRAS

#### a) Execução Orçamental – Uma Análise em Demonstrações Financeira

As demonstrações financeiras foram preparadas usando a Base de Caixa IPSAS com atividades e transações relacionadas reconhecidas quando o dinheiro é recebido e os pagamentos são feitos. As demonstrações financeiras para o ano fiscal foram compiladas e apresentadas para fazer uma:

#### b) Demonstração de recebimentos e pagamentos em dinheiro

De acordo com as IPSAS do regime de caixa, parágrafos 1.3.12 e 2.3.13, a demonstração de recebimentos e pagamentos de caixa deve mostrar o total ou todos os recebimentos e pagamentos de caixa do Governo de Timor-Leste durante o período de relatório. A declaração fornece informações sobre as fontes de receita e o custo de suas atividades

#### c) Demonstrativo de Comparação dos Valores Orçamentais e Reais por Natureza Econômica

A demonstração de comparação entre os montantes orçamentais e reais apresenta uma comparação entre os montantes orçamentais aprovados (dotações) e os montantes reais do ano com base na classificação económica das EFP. Nos casos em que o orçamento tenha sido revisto, o orçamento revisto e final também é incluído. As declarações são preparadas para fornecer informações sobre até que ponto os recursos foram apropriados pelo parlamento e utilizados de acordo com o orçamento aprovado pelo Parlamento Nacional de Timor Leste.

#### d) Fluxo de Caixa

A demonstração do fluxo de caixa apresenta movimentos de caixa durante o ano resultantes de atividades operacionais, de investimento e de financiamento. Esta declaração fornece informações sobre como o dinheiro foi levantado e utilizado durante o ano, incluindo empréstimos e reembolsos de empréstimos; transferências para a Segurança Social e a aquisição e alienação de ativos não financeiros.

#### e) Política Contabilidade

Estes são os princípios, bases, convenções, regras e práticas específicas adoptadas pelo Governo de Timor-Leste na preparação e apresentação das demonstrações financeiras. Eles representam práticas reconhecidas internacionalmente.

#### f) Notas Explicativas às Demonstrações Financeiras

As notas explicativas às demonstrações financeiras auxiliam na compreensão das informações reportadas nas principais demonstrações para fornecer divulgação completa e são consideradas parte integrante das demonstrações financeiras. A informação explicativa destina-se a uma melhor compreensão das demonstrações financeiras preparadas utilizando as IPSAS do regime de caixa. O primeiro conjunto de notas explicativas refere-se diretamente às demonstrações financeiras.

### VI. COMENTÁRIO SOBRE DEMONSTRAÇÕES FINANCEIRAS

O orçamento da Autoridade Municipal de Manufahi no ano fiscal de 2025, foi aprovado com base no atribuído pelo OGE 2025, com o montante de USD 7.701.471, conforme a Decreto-Lei N.º 43/2024 de 20 de Dezembro.

A execução das despesas por categoria do orçamento do AM Manufahi em 2025 atingiu a taxa de execução de 86% na generalidade. A Percentagem de execução por categorias executados pelo AM Manufahi correspondem a: Salários e Vencimentos com a taxa de execução de 32% da totalidade de execução em 2025, categoria de Bens e Serviços com a taxa de execução de 10% da totalidade de execução em 2025, categoria de Transferências Públicas com a taxa de execução de 36% da totalidade de execução em 2025, Capital Menor com a taxa de execução de 2% da totalidade de execução em 2025 e na categoria de Capital Desenvolvimento com a taxa de execução de 6% da totalidade de execução em 2025.

O principal desafio encontrado durante o ano fiscal de 2025 para a execução total do OGE atribuído ao AM Manufahi em 2025.

A alocação orçamental final de 2025 do AM Manufahi, foi distribuída em 13 programas; Descentralização administrativa e autoridade local com o valor total de USD 2.285.839,00 com uma taxa execução de 80%, Estrada e Ponte com o valor total de USD 145.073,00 com uma taxa execução de 96%, Desenvolvimento Rural e Urbano com valor total de USD 42.600,00 com uma taxa execução de 100%, Seguransa Nacional com valor total de USD 34.839,00 com uma taxa execução de 74%, Acesso à Justiça com valor total de USD 30.116,00 com uma taxa execução de 78%, Funcionamento e Desenvolvimento Institucional com valor total de USD 2.315.236,00 com uma taxa execução de 92%, Educação pré-escolar com valor total de USD 414.020,00 com uma taxa execução de 89%, Ensino Básico com valor total de USD 1.224.547,00 com uma taxa execução de 73%, Cuidados de Saúde Primários com valor total de USD 377.153,00 com uma taxa execução de 100%, Agricultura com valor total de USD 530.045,00 com uma taxa execução de 98%, Água e Saneamento com valor total de USD 127.466,00 com uma taxa execução de 91%, Inclusão Social com valor total de USD 79.931,00 com uma taxa execução de 94%, Turismo com valor total de USD 94.606,00 com uma taxa execução de 86%.

A execução das despesas por funções Serviços Públicos Gerais com a taxa de execução de 94%, Servicos Ordem Pública e Segurança com a taxa de execução de 76%, despesas por funções Assuntos economicos com a taxa de execução de 98%, Comodidades de Habitação e Comunitárias a taxa de execução de 56%, despesas por funções Saúde com a taxa de execução de 100%, despesas por funções Educação com a taxa de execução de 77%, despesas por funções Proteção Social com a taxa de execução de 94%.

Durante o ano fiscal de 2025, a execução total do Orçamento Geral do Estado (OGE) atribuído à Autoridade Municipal de Manufahi.

## Relatórios de Prestação de Contas de 2025 AM Manufahi

### VII. DEMONSTRAÇÃO DE RECEBIMENTOS E PAGAMENTOS EM CAIXA

*Tabela 5. Declaração de recebimentos e pagamentos de caixa*

Descrição	Notas	31 de dez de 2025	31 de dez de 2024
<b>RECEBIMENTOS</b>			
Receitas fiscais	3	-	-
Receitas não fiscais	4	-	8.967
Transferências de outras entidades governamentais	5	5.625.368	5.956.439
Assistência externa ou subsídios	7	-	-
Empréstimos externos	8	-	-
Empréstimos internos	9	-	-
Outras recebimentos	10	132.024	33.824
<b>TOTAL RECEBIMENTOS</b>		<b>5.757.392</b>	<b>5.999.230</b>
<b>PAGAMENTOS</b>			
Despesas com Pessoal	11	2.462.870	1.825.387
Utilização de bens e serviços	12	758.027	828.514
Consumo de ativos	13	663.035	1.037.307
Juros e outros encargos	14	-	-
Subsídios	15	30.000	27.095
Subsídios pagos	16	-	-
Benefícios sociais	17	2.724.625	1.659.621
Transferências	18	-	57.727
Reembolsos de empréstimos ou empréstimos reembolsados	20	-	-
Outras despesas	19	-	-
<b>TOTAL PAGAMENTOS</b>		<b>6.638.556</b>	<b>5.35.651</b>
<b>Défice/Excedente do ano</b>		<b>(881.164)</b>	<b>563.579</b>
<b>Saldo no início do ano</b>	23.1	<b>1.032.876</b>	<b>445.353</b>
<b>Défice/Excedente do ano – acima</b>		<b>151.712</b>	<b>1.008.932</b>
<b>Saldo no Fim do Ano</b>		<b>151.712</b>	<b>1.008.932</b>

## Relatórios de Prestação de Contas de 2025 AM Manufahi

*Saldo no final do ano incluindo itens adicionais de acréscimos*

Ativos Financeiros	6	-	-
Adiantamento	12.2	-	-
Ativos Financeiros	21	-	-
Ativos não tangíveis	22	-	-
Cauções e Garantias (Performance Guarantee 10%)	23.2	-	-
Imposto a Pagar	24	(2.946)	23.944
Prior Period Adjustments	25	-	-
<b>Saldo no fim do ano incluindo itens adicionais de acréscimos</b>		148.766	1.032.876

.....  
**Carlos da Costa Abilio**  
Chefe de Departamento de  
Contabilidade

.....  
**Isabel da Costa**  
Direitora SM Finanças

.....  
**Luis Marçal da Costa Tavares**  
Presidente Autoridade Municipal  
Manufahi

## Relatórios de Prestação de Contas de 2025 AM Manufahi

### VIII. Demonstração de Comparação de Valores Orçamentados e Realizados por Natureza Econômica

Tabela 6. Demonstração de Comparação de Valores Orçamentados e Realizados por Natureza Econômica

Descrição	Notas	Dotação Inicial	Alteração	Dotação Final	Execução	Variação	% Execução
		A	B	C=A+B	D	E=D-C	F=D/C
<b>RECEBIMENTOS</b>							
Receitas fiscais	3			-	-	-	0%
Receitas não fiscais	4			-	-	-	0%
Transferências de outras entidades governamentais	5	7.701.471	-	7.701.471	5.625.368	(2.076.103)	73%
Assistência externa ou subsídios	7			-	-	-	0%
Empréstimos externos	8			-	-	-	0%
Empréstimos internos	9			-	-	-	0%
Outras Recebimentos	10			-	132.024	132.024	0%
<b>TOTAL RECEBIMENTOS</b>		7.701.471	-	7.701.471	5.757.392	(1.944.079)	75%
<b>PAGAMENTOS</b>							
Despesas com Pessoal	11	2.624.125	-	2.624.125	2.462.870	(161.255)	94%
Utilização de bens e serviços	12	767.530	48.261	815.791	758.027	(57.764)	93%
Consumo de ativos	13	1.139.603	15.300	1.154.903	663.035	(491.868)	57%
Juros e outros encargos	14	-	-	-	-	-	0%
Subsídios	15	28.000	2.000	30.000	30.000	-	100%
Subsídios pagos	16	-	-	-	-	-	0%
Benefícios sociais	17	3.142.213	(65.561)	3.076.653	2.724.625	(352.028)	89%
Transferências	18	-	-	-	-	-	0%
Reembolsos de empréstimos ou empréstimos reembolsados	20	-	-	-	-	-	0%
Outras despesas	19	-	-	-	-	-	0%
<b>TOTAL PAGAMENTOS</b>		7.701.471	-	7.701.471	6.638.556	(1.062.915)	86%
<b>DÉFICE/EXCEDENTE DO ANO</b>					(881.164)	(881.164)	0%

## Relatórios de Prestação de Contas de 2025 AM Manufahi

*Total pagamentos incluindo itens adicionais de acréscimos*

Ativos Financeiros	6			-	-	-	0%
<b>TOTAL RECEBIMENTOS</b>		7.701.471	-	7.701.471	5.757.392	(1.944.079)	75%
Adiantamento	12.2			-	-	-	0%
Ativos financeiros	21			-	-	-	0%
Ativos não tangíveis	22			-	-	-	0%
<b>TOTAL PAGAMENTOS</b>		7.701.471	-	7.701.471	6.638.556	(1.062.915)	<b>86%</b>

As políticas contabilísticas e as notas explicativas a estas demonstrações financeiras fazem parte integrante das demonstrações financeiras. As demonstrações financeiras da página 5 à página 21 foram aprovadas em 30 de Março 2025 e assinadas pelo Diretor Serviço Municipal de Finanças com a aprovação do Presidente Autoridade Municipal de Manufahi de República Democrática de Timor-Leste:

## Relatórios de Prestação de Contas de 2025

### IX. FLUXO DE CAIXA

*Tabela 7. Demonstração Fluxo de Caixa*

Descrição	Notas	31 de dez de 2025	31 de dez de 2024
		US \$	US \$
<b>Fluxo de caixa das atividades operacionais</b>			
<b>Recibos</b>			
Receitas fiscais	3	-	-
Recibos de dinheiro não fiscais	4	-	8.967
Transferências de outras entidades governamentais	5	5.625.368	5.956.439
Assistência externa	7	-	-
Outras Recebimentos	10	132.024	33.824
<b>Receita totais</b>		<b>5.757.392</b>	<b>5.999.230</b>
<b>Despesas</b>			
Despesas com pessoal	11	2.462.870	1.825.387
Utilização de bens e serviços	12	758.027	828.514
Subsídios	15	30.000	27.095
Benefícios sociais	17	2.724.625	1.659.621
Transferências	18	-	57.727
<b>Despesas totais</b>		<b>5.975.522</b>	<b>4.398.344</b>
<b>Fluxos de caixa líquidos das atividades operacionais</b>	<b>A</b>	<b>(218.130)</b>	<b>1.600.886</b>
<b>Fluxos de caixa das atividades de investimento</b>			
Aquisição de imobilizado – consumo de ativos	13	663.035	1.037.307
<b>Fluxos de caixa líquidos das atividades de investimento</b>	<b>B</b>	<b>663.035</b>	<b>1.037.307</b>
<b>Fluxo de caixa das atividades de financiamento</b>			
Reembolso de empréstimos	20	-	-
<b>Fluxo de caixa líquido das atividades de financiamento</b>	<b>C</b>	<b>-</b>	<b>-</b>
<b>Aumento/(diminuição) líquido de caixa e equivalentes de caixa</b>	<b>A- B+C</b>	<b>(881.164)</b>	<b>563.579</b>
<b>Caixa e equivalentes de caixa no início do período</b>	<b>23.1</b>	<b>1.032.876</b>	<b>445.353</b>
<b>Caixa e equivalentes de caixa no final do período</b>		<b>151.712</b>	<b>1.008.932</b>

## Relatórios de Prestação de Contas de 2025

### Caixa e equivalentes de caixa no final do período incluindo itens adicionais de acréscimos

Ativos Financeiros	6	-	-
Adiantamento	12.2	-	-
Ativos financeiros	21	-	-
Ativos não tangíveis	22	-	-
Cauções e Garantias (Performance Guarantee 10%)	23.2	-	-
Imposto a pagar	24	(2.946)	23.944
Prior Period Adjustments – Relatório	25	-	-
<b>Caixa no final do período incluindo itens adicionais de acréscimos</b>		<b>148.766</b>	<b>1.032.876</b>

As políticas contábilísticas e notas explicativas a estas demonstrações financeiras fazem parte integrante das demonstrações financeiras. As demonstrações financeiras de página 27 para página 32 foram aprovados em 30 de Março de 2025 e assinados pelo Diretor Serviço Municipal de Finanças com a aprovação do Presidente Autoridade Municipal de Manufahi.

.....  
**Carlos da Costa Abilio**  
**Chefe de Departamento de**  
**Contabilidade**

.....  
**Isabel da Costa**  
**Diretora SM Finanças**

.....  
**Luis Marçal da Costa Tavares**  
**Presidente Autoridade Municipal**  
**Manufahi**

## Relatórios de Prestação de Contas de 2025

### DEMONSTRAÇÃO DOS PAGAMENTOS POR NATUREZA ECONÓMICA E SETORES

*Tabela 8. Demonstração Dos Pagamentos Por Natureza Económica E Setores*

Descrição	Notas	Serviços gerais da administração pública	Segurança e ordem Pública	Assuntos Económicos	Habituação e infraestrutura coletivas	Saúde	Educação	Proteção Social	Total Despesas no final 2025	Total Despesas no final 2024
<b>Despesas Recorrentes</b>										
Despesas Com Pessoal	11	1.199.366	23.816	624.831	-	251.972	236.007	30.737	2.366.729	1.825.387
Utilização De Bens E Serviços	12	306.479	15.340	118.477	96.141	123.630	17.023	12.518	689.607	828.514
Benefícios Sociais	17	908.552	10.000	796.119	32.536	-	1.009.954	30.000	2.787.161	1.744.443
<b>Total Despesas Recorrentes</b>		2.414.398	49.156	1.539.426	128.677	375.602	1.262.984	73.255	5.843.497	4.398.344
<b>Despesas Capital</b>									-	
<b>Capital Menor</b>		168.000	-	-	-	-	-	-	168.000	51.960
Consumo De Ativos - Capital Menor	13.1	168.000	-	-	-	-	-	-	168.000	51.960
Consumo De Ativos - Capital De Desenvolvimento	13.2	-	-	42.600	452.435	-	-	-	495.035	985.347
<b>Total Despesas Capital</b>		168.000	-	42.600	452.435	-	-	-	663.035	1.037.307
<b>Total Despesas Recorrentes E Capital</b>		2.582.398	49.156	1.582.025	581.112	375.602	1.262.984	73.255	6.506.532	5.435.651

#### Despesas Recorrentes Incluindo Itens Adicionais De Acréscimos

Adiantamento	12.2									
Ativos Financeiros	21									
Ativos Não Tangíveis	22									
<b>Total Despesas Recorrentes E Capital Incluindo Itens Adicionais De Acréscimos</b>		2.582.398	49.156	1.582.025	581.112	375.602	1.262.984	73.255	6.506.532	5.435.651

As políticas contabilísticas e notas explicativas a estas demonstrações financeiras fazem parte integrante das demonstrações financeiras. As demonstrações financeiras de página 5 para página 42 foram aprovados em 30 de Março de 2025 e assinados pelo Diretor Serviço Municipal de Finanças com a aprovação do Presidente Autoridade Municipal de Manufahi.

### X. **POLÍTICAS CONTÁBILÍSTICA**

#### a) **Enquadramento legal**

A lei primária que rege a elaboração das demonstrações financeiras é o “Orçamento Geral do Estado e da Gestão Financeira Pública”, Lei n.º 3/2025, de 10 de fevereiro,

- 1) Lei n.º 8/2024 de 26 de Novembro sobre Orçamento Geral Do Estado Para 2025;
- 2) Decreto-lei n.º 43/2024 de 20 de Dezembro Execução do Orçamento Geral do Estado Para 2025;

#### b) **Políticas Contabilísticas Significativas**

Estes são os princípios específicos, bases, convenções, regras e práticas adotados pelo Estado na elaboração e apresentação das demonstrações financeiras. As principais políticas contabilísticas adotadas na preparação destas demonstrações financeiras estão descritas abaixo. Essas políticas foram aplicadas de forma consistente a todas as transações, salvo indicação em contrário. As seguintes políticas específicas foram utilizadas:

#### c) **Declaração de Conformidade e Base de Preparação das Contas**

As demonstrações financeiras foram preparadas com base no princípio da continuidade, e as políticas contabilísticas foram aplicadas de forma consistente durante todo o período. A apresentação e a classificação dos itens nas demonstrações financeiras são consistentes de um período para o outro.

O governo da República Democrática de Timor-Leste adotou o uso do IPSAS de Base de Caixa, do IPSAS 2 e do IPSAS 24. Esses padrões foram emitidos pelo Conselho de Normas Internacionais de Contabilidade do Setor Público (IPSASB) da Federação Internacional de Contadores (IFAC).

#### d) **Base de Preparação das Demonstrações Financeiras**

As demonstrações financeiras foram preparadas com base no princípio da continuidade, e as políticas contabilidade foram aplicadas de forma consistente ao longo do período. A apresentação e a classificação dos itens nas demonstrações financeiras são consistentes de um período para o outro.

As demonstrações financeiras são preparadas com base no regime de caixa, e suas classificações seguem as melhores práticas recomendadas pelas Normas Internacionais de Contabilidade do Setor Público (NICSP).

As demonstrações financeiras foram preparadas com base no custo histórico, salvo indicação em contrário. As bases contábeis específicas para os principais itens das demonstrações financeiras são fornecidas abaixo. A demonstração dos fluxos de caixa é elaborada pelo método direto.

#### e) **Moeda de Relatório**

A moeda funcional na República Democrática de Timor-Leste é o dólar dos Estados Unidos, pois esta é a moeda que mais influencia as receitas do governo e as despesas operacionais; a maior parte do financiamento é fornecido na mesma moeda; e a

## Relatórios de Prestação de Contas de 2025

maioria das receitas das atividades operacionais são retidas. Consequentemente, a moeda de relato é também o dólar americano, que é aceite como a moeda geral em uso.

### f) **Período de Relatório**

O ano fiscal decorre de 1 de janeiro a 31 de dezembro. Estas demonstrações financeiras abrangem o período de 1 de janeiro de 2025 a 31 de dezembro de 2025.

### g) **Caixa e Equivalentes de Caixa**

O caixa e os equivalentes de caixa são registados no balanço ao custo. Para efeitos da Demonstração de Recebimentos e Pagamentos de Caixa; Demonstração de Comparação Orçamental, Fluxo de Caixa; e o caixa e equivalentes de caixa compreendem o dinheiro em caixa, os depósitos mantidos à ordem em bancos, outros investimentos de curto prazo altamente líquidos e os descobertos bancários.

### h) **Reconhecimento de Receita**

Os recebimentos representam o dinheiro recebido durante o ano fiscal e compreendem: Receita fiscal, Receita não fiscal, Assistência externa, Empréstimos, Transferências e quaisquer outros recebimentos em dinheiro e equivalentes de caixa. Estes recebimentos são reconhecidos e incluídos nas demonstrações financeiras apenas quando recebidos como dinheiro ou equivalentes de caixa.

- i. **Receitas Fiscais:** é reconhecido quando o dinheiro e os equivalentes de caixa são recebidos. O dinheiro é considerado recebido quando o dinheiro entra na conta do CFET.
- ii. **Receitas não Fiscais:** representa outras receitas domésticas cobradas que não sejam de impostos e estas são reconhecidas nas demonstrações financeiras no momento em que o caixa e os equivalentes de caixa associados são recebidos.

### i) **Transferências de Outras Unidades/Fundos do Governo Geral**

Transferências de outras Unidades do Governo Geral ou do Fundo Petrolífero (FP) são reconhecidos quando o dinheiro é recebido. O dinheiro considera-se recebido quando a instrução de pagamento é emitida ao banco e notificada à entidade recetora.

### j) **Despesas**

Os pagamentos representam desembolsos de dinheiro feitos por ou outras agências para e em nome do Governo de Timor-Leste. Todos os pagamentos são reconhecidos e incluídos nas demonstrações financeiras quando o dinheiro é pago.

- i. **Remuneração dos Trabalhadores:** incluem benefícios para os empregados, tais como salários, subsídios e outros custos relacionados com o emprego, e estes foram reconhecidos nas demonstrações financeiras apenas quando foram efetuados pagamentos em dinheiro.
- ii. **Utilização de Bens e Serviços:** são reconhecidos quando os pagamentos em dinheiro são efetuados no período pelos bens/serviços consumidos e pagos. Se não forem pagos durante o período em que os bens/serviços são consumidos,

## Relatórios de Prestação de Contas de 2025

devem ser incluídos na demonstração dos ativos e passivos financeiros (Balanço) como passivos financeiros com planos de suporte (notas detalhadas).

### **k) Consumo de Ativos**

Isto inclui pagamentos de Propriedade, Instalações e Equipamento e outros ativos não correntes que são normalmente conhecidos como itens de capital. Compreendem principalmente terrenos, edifícios, instalações, veículos, equipamentos e quaisquer outros ativos de capital controlados pelo GoTL. No regime de caixa, os pagamentos de propriedades, instalações, equipamentos e outros ativos não correntes são contabilizados na totalidade como gastos no ano de aquisição. No entanto, estes ativos são registados nos Registos de Ativos pelo custo histórico como um registo de memorando.

### **l) Subsídios**

Os subsídios são reconhecidos no momento em que o dinheiro e os equivalentes de caixa são pagos aos beneficiários designados. Todos os subsídios são reconhecidos e incluídos nas demonstrações financeiras quando o dinheiro ou equivalente de caixa é pago, excluindo quaisquer montantes pendentes não pagos.

### **m) Benefícios Sociais**

Em Todos os benefícios sociais são reconhecidos e incluídos nas demonstrações financeiras quando o dinheiro ou equivalente de caixa é pago. Os benefícios oficiais podem ser pagos por vários motivos e devem ser identificados como tal apenas se tais pagamentos se destinarem a serviços sociais específicos planeados pelo GoTL PARA um sistema nacional de rede de segurança que responda a choques; ou para apoiar a recuperação imediata de crises e a construção de resiliência a longo prazo contra choques naturais e provocados pelo homem ou quaisquer outros serviços sociais prestados em dinheiro ou equivalentes de dinheiro.

### **n) Outras Despesas**

Qualquer pagamento em dinheiro e equivalentes de caixa que não se enquadre em qualquer outra classe de pagamento designada é considerado outra despesa. Estes pagamentos são reconhecidos nas demonstrações financeiras apenas quando o dinheiro ou equivalentes de caixa são efetivamente pagos durante o período do relatório.

### **o) Números Comparativos para o Período Anterior**

O ano fiscal decorre de 1 de janeiro a 31 de dezembro. Estas demonstrações financeiras abrangem o período de 1 de janeiro de 2024 a 31 de dezembro de 2024. Existem números comparativos para refletir os 12 meses findos em 31 de dezembro de 2023.

### **p) Declaração de Comparação Orçamental e Valores Reais**

Esta é uma demonstração financeira primária que acompanha a Demonstração de Recebimentos e Pagamentos de Caixa. A República Democrática de Timor-Leste

## Relatórios de Prestação de Contas de 2025

publica orçamentos anuais aprovados após aprovação pelo parlamento, que são depois disponibilizados publicamente. De acordo com as Normas Internacionais de Contabilidade do Setor Público (IPSAS), esta Declaração de Comparação Orçamental e Valores Reais é uma das principais demonstrações financeiras apresentadas.

O orçamento aprovado é desenvolvido na mesma base contabilística (regime de caixa), na mesma base de classificação (GFSM, classificação económica de 2014) e para o mesmo período de relato das demonstrações financeiras. Abrange as mesmas entidades das demonstrações financeiras consolidadas.

O orçamento original foi aprovado pelo Parlamento em 20 de Dezembro de 2023. Os objetivos e políticas orçamentais originais, as revisões subsequentes e as diferenças materiais entre o orçamento e os valores reais são explicados mais detalhadamente nas demonstrações financeiras e também no comentário executivo fornecido como parte dessas demonstrações financeiras.

### q) **Atrasos de Despesas e Outras Contas a Pagar – Explicativo Adicional Nota**

Os atrasos de despesas é um subconjunto de contas a pagar que está em atraso. Os atrasos nas despesas são divulgados como uma conta a pagar separada quando devidamente verificados e certificados. Outras contas a pagar referem-se a contas pendentes que não devem ser pagas.

Não existiam contas pendentes no encerramento do ano fiscal. Os atrasos de despesas não são incluídos na Declaração de Receitas e Pagamentos de Caixa; Declaração de Comparação Orçamental e Valores Reais; e na Demonstração do Fluxo de Caixa, mas apresentados separadamente como uma explicação adicional nota.

### r) **Contingências**

Um passivo contingente é uma obrigação possível decorrente de eventos passados e dependente de eventos futuros fora do controlo de uma entidade, ou uma obrigação presente não reconhecida porque a entidade não consegue mensurar a obrigação ou a liquidação não é provável. Alguns exemplos de passivos contingentes incluem: garantias bancárias ou de qualquer outra natureza emitidas, processos judiciais pendentes, sentenças judiciais apeladas pelo governo e passivos contingentes decorrentes de Parcerias Público-Privadas (PPPs). Os passivos contingentes são registados e divulgados quando a contingência se torna evidente. Os ativos contingentes não são reconhecidos nem divulgados. Os passivos contingentes são agregados quando reportados pelos organismos públicos individuais e divulgados.

Os passivos contingentes não são reconhecidos na Demonstração de Receitas e Pagamentos de Caixa; Declaração de Comparação Orçamental e Valores Reais; e na Demonstração do Fluxo de Caixa, mas apresentados separadamente como uma explicação adicional nota.

### s) **Compromissos**

De acordo com o Quadro do Orçamento do Estado e da Gestão Financeira Pública, Lei n.º 2/2022, os compromissos significam uma obrigação legalmente executável de

## Relatórios de Prestação de Contas de 2025

efetuar pagamentos a outra parte. Durante o exercício, todos os compromissos devidos foram registados e liquidados.

Os compromissos pendentes não são reconhecidos na Demonstração de Receitas e Pagamentos de Caixa; Declaração de Comparação Orçamental e Valores Reais; e na Demonstração do Fluxo de Caixa, mas apresentados separadamente como uma explicação adicional observe se foram identificados e quantificados.

### t) **Data de autorização**

As políticas contabilísticas e as notas explicativas destas demonstrações financeiras constituem parte integrante das demonstrações financeiras. As demonstrações financeiras em página 8 para página 24 foram aprovados em.....de Maio de 2026 e assinados pelo Presidente Autoridade Municipal de Manufahi em consulta com o Diretor-Geral do Tesouro da República Democrática de Timor-Leste.

## XI. NOTAS EXPLICATIVAS ÀS DEMONSTRAÇÕES FINANCEIRAS

### 1. Funções do Governo

Para a apresentação de determinada informação nas demonstrações financeiras por funções do governo, fornecendo informações detalhadas e contextuais que complementam os dados apresentados nos balanços patrimoniais, demonstrativos de resultados (ou variações patrimoniais, no caso do setor público) e outros relatórios contábeis. foram seguidas as Estatísticas Financeiras do Governo (GFS), desenvolvidas pela Organização para a Cooperação e Desenvolvimento Económico (OCDE) e publicadas pelo Fundo Monetário Internacional (FMI) em 2014.

### 2. Taxas de câmbio

Todos os valores monetários nas demonstrações financeiras são expressos em dólares americanos, a moeda de transação e de relatório da República Democrática de Timor-Leste.

### 3. Receitas não fiscais

As receitas não fiscais representam outras receitas domésticas cobradas pelos AM de Manufahi, da República Democrática de Timor-Leste.

#### 3.1. Rendimento

As receitas não fiscais representam outras receitas domésticas cobradas pelos AM Manufahi, da República Democrática de Timor-Leste com valor montante de \$ 8.967,02 recolha menos do que ano anterior.

Tabela 9. Rendimento

Descrição	Real	Real
	31 de dezembro de 2025	31 de dezembro de 2024
	US\$	US\$
Juros	-	8.967.02
<b>Total de Juros</b>	-	<b>8.967.02</b>

### 4. Transferências de outras entidades governamentais

Representam transferências de outras entidades governamentais e passam a ser receita de entidade beneficiária.

Tabela 10. Transferências de outras entidades governamentais

Descrição	Real	Real
	31 de dezembro de 2025	31 de dezembro de 2024
	US\$	US\$
Transferências do governo central para AM Manufahi	5.625.367	5.956.439
<b>Total de transferências recebidas</b>	<b>5.625.367</b>	<b>5.956.439</b>

## 5. Outras Receitas

O Autoridade Municipal de Manufahi Ajusta de período anterior com o valor montante de US\$ 132.024.

Tabela 11. Outras Receitas

Descrição	Real	Real
	31 de dezembro de 2025	31 de dezembro de 2024
	US\$	US\$
Prior Period Adjustments	132.024	
Reposições não abatidas nos pagamentos (Return TPOs)		33.824
<b>Total de Outras Recebimentos</b>	<b>132.024</b>	<b>33.824</b>

## 6. Despesas com pessoal

Incluem principalmente os ordenados e vencimentos pagos, as contribuições sociais relacionadas e outros custos laborais pagos durante o período de reporte. [Se basear em itens económicos/objetos apropriados do CoA]:

Tabela 12. Despesas com Pessoal

Descrição	Real	Real
	31 de dezembro de 2025	31 de dezembro de 2024
	US\$	US\$
Salário e abonos regulares e permanentes	2.343.613	1.719.705
Abonos variáveis ou eventuais	119.257	90.282
Outras despesas com pessoal		15.400
<b>Total Despesas com Pessoal</b>	<b>2.462.870</b>	<b>1.825.387</b>

## 7. Utilização de bens e serviços (Use of goods and services)

Trata-se principalmente de pagamentos de serviços públicos, pagamentos de rendas, custos de reparação e manutenção, honorários de consultoria e profissionais pagos, comissões bancárias (não pagamentos de juros sobre empréstimos), encargos de seguros, entre outros. [Basear-se em itens económicos/objetos apropriados do CoA] :

**Relatório e Demonstrações Financeiras da Autoridade Municipal de Manufahi para o ano findo em 31 de Dezembro de 2025**

*Tabela 13. Despesas normal bens e serviços*

Descrição	Real	Real
	31 de dezembro de 2025	31 de dezembro de 2024
	US\$	US\$
Bens públicos	163.620	101.183
Alimentação	164.301	154.366
Material médico e hospitalar	11.500	12.717
Material escolar		18.000
Material de escritório	32.912	32.003
Combustível	107.101	94.713
Limpeza e Segurança	10.500	36.549
Manutenção	68.487	135.988
Serviços públicos	1.000	
Comunicações	36.698	40.605
Catering	57.396	62.992
Alojamento	58.830	95.320
Serviços profissionais	16.780	19.378
Serviços de saúde	1.000	
Outros serviços correntes	4.000	2.000
Rendas	23.902	22.700
<b>Utilização total de bens e serviços</b>	<b>758.027</b>	<b>828.514</b>

### 8. Subsídios (Subsidies)

O total de Subsídios consistem dos pagamentos para Fornecimento apoio Vulneravel e Humanitaria com o valor montante US\$ 30.000.

*Tabela 14. Subsidio*

Descrição	Real	Real
	31 de dezembro de 2025	31 de dezembro de 2024
	US\$	US\$
Transferências correntes para empresas públicas		
Transferências correntes para sociedades financeiras		
Transferências correntes para sociedades não financeiras	30.000	27.095
Transferências para famílias		
<b>Total de subsídios para o ano</b>	<b>30.000</b>	<b>27.095</b>

### 9. Benefícios sociais (Social benefits)

O total de Benefícios sociais consistem dos pagamentos para Incentivos Sucos e Apoio Emergenci US\$ 2.724,625 e Merenda Escolar US\$ 1.659.621.

*Tabela 15. Benefícios sociais*

Descrição	Real	Real
	31 de dezembro de 2025	31 de dezembro de 2024
	US\$	US\$
Transferências correntes para famílias	10.000	669.020
Transferência corrente para Instituições Sem Fins Lucrativos	2.714.625	990.601
<b>Total de prestações sociais para o ano</b>	<b>2.724.625</b>	<b>1.659.621</b>

## 10. Transferências (Transfers)

O total de Transferências consistem dos pagamentos para Fundus Administração Sucos com Total montante US\$ 57.727.

*Tabela 16. Transferências*

Descrição	Real	Real
	31 de dezembro de 2025	31 de dezembro de 2024
	US\$	US\$
Transferências para os municípios	-	57.727
<b>Total de transferências do ano</b>	<b>-</b>	<b>57.727</b>

## 11. Consumo de ativos – imobilizado ou ativo não corrente (Consumption of assets – fixed assets or non-current assets)

Conforme explicado na política contabilística L, todos os ativos não correntes adquiridos durante o ano são contabilizados como gastos durante o ano da compra [totalmente depreciados no ano da compra].

### 11.1. Capital Menor

Em 2025 as despesas de Capital Menor inclui pagamentos para comprar de equipamentos menores e ativos móveis com o valor da montante \$ 168.000

*Tabela 17. Capital Menor*

Descrição	Real	Real
	31 de dezembro de 2025	31 de dezembro de 2024
	US\$	US\$
Veículos Civis	168.000	51.960
<b>Total das despesas de capital gastas (Menor)</b>	<b>168.000</b>	<b>51.960</b>

### 11.2. Capital Desenvolvimento

O total despesas de atividades de capital consistem dos pagamentos para construções e compras de grandes instalações e equipamentos com o valor montante de \$ 495.035 compara no ano anterior maior.

*Tabela 18. Capital Desenvolvimento*

Descrição	Real	Real
	31 de dezembro de 2025	31 de dezembro de 2024
	US\$	US\$
Terrenos		985.347
Edifícios Administrativos	14.678	
Edifícios residenciais	69.441	
Edifícios escolares e universitários	61.565	
Edifícios médico-hospitalares	94.446	
Estradas	208.707	
Infraestrutura agrícolas e de irrigação	34.584	
Outros infraestrutura	3.986	
Outros omóveis	7.627	
<b>Total das despesas de capital gastas (Desenvolvimento)</b>	<b>495.035</b>	<b>985.347</b>

### 12. Caixa e equivalentes de caixa (Cash and Cash equivalents)

Abrange os saldos de caixa e bancários de todas as contas bancárias operadas sob a estrutura da Conta Única do Tesouro (TSA). Isto inclui os saldos na Conta Única do Tesouro principal, nas subcontas do TSA e nas subcontas do projeto TSA. Inclui também contas de depósito, contas bancárias de cobrança de receitas em bancos comerciais e saldos de caixa de pequenas quantias detidos pelo AM de Manufahi no final do ano fiscal.

### 13. Saldo de Gerência

O saldo de Caixa para o AM de Manufahi durante período 2025

*Tabela 19. Saldo De Gerência*

Descrição	Real	Real
	31 de dezembro de 2025	31 de dezembro de 2024
	US\$	US\$
Saldo de Gerência (Balanco inicio do ano)	1.032.876	445.353
<b>Total Saldo de Gerência</b>	<b>1.032.876</b>	<b>445.353</b>

#### 14. Imposto a Pagar

São imposto do Município que não foi transferido para o cofre do estado no ano fiscal de 2025 e vai ser transferido no ano seguinte.

*Tabela 20. Imposto a Pagar*

Descrição	31 de dezembro de 2024	31 de dezembro de 2023
	US\$	US\$
Imposto a Pagar	(2.946)	23.944
<b>Total de Imposto a Pagar</b>	<b>(2.946)</b>	<b>23.944</b>

## **Conclusões**

A Autoridade Municipal de Manufahi como uma instituição pública que tem a sua autonomia administrativa, financeira e patrimonial, continua sempre esforçar-se para promover e melhorar a capacidade de gestão de despesas, execução do orçamento e apresentação da demonstração financeira anual ao governo, Câmara de Contas e outros intervenientes.

No ano fiscal de 2025, a AM de Manufahi conseguiu de executar 86% do seu orçamento alocado com um montante de US\$ 7,701,471 ( Sete Milhões, Setesentos e um mil e Quatrosentos Sete e Um Dólares Americano) onde, foi no ano fiscal de 2024 executar 85% do seu orçamento alocado com um montante de US\$ 6.401.792,00 ( Seis Milhões, Quatrosentos e um mil e Setesentos Noventa e Dois Dólares Americano)

A Autoridade Municipal de Manufahi continua a desempenhar o seu papel e confiança que foi atribuído pelo Governo, mantendo prudência e apoio ao Governo em disciplina de execução orçamental, e controlo de despesas e receitas com a eficiência e transparência.



## ANEXO

### 1. Execução Orcamental por Programa

Tabela 21. Execução Orcamental Por Programa

Descrição	Dotação Orçamento Inicial	Alteração	Dotação Orçamento Final	Execução do ano 2025	%	Execução do ano anterior 2024	Varição orçamentária
	A	B	C=A+B	D	E=D/C	F	G=D-F
<b>Descentralização administrativa e autoridade local</b>	<b>2,136,768</b>	<b>149.071</b>	<b>2.285.839</b>	<b>1.837.697</b>	<b>80%</b>	-	<b>1.837.697</b>
Salários e Vencimentos	209.385	191.671	401.056	398.790	99%	-	398.790
Bens e serviços	81.729	-	81.729	77.920	95%	-	77.920
Transferência Pública	908.552	-	908.552	908.552	100%	-	908.552
Capital de Desenvolvimento	937.102	(42.600)	894.502	452.435	51%	-	452.435
<b>Estrada com Pontes.</b>	<b>172.943</b>	<b>(27.870)</b>	<b>145.073</b>	<b>139.113</b>	<b>96%</b>	<b>143.423</b>	<b>(4.309)</b>
Salários e Vencimentos	139.350	(27.870)	111.480	108.540	97%	104.819	3.722
Bens e serviços	33.593	-	33.593	30.573	91%	38.604	(8.031)
<b>Desenvolvimento rural e urbano</b>	<b>-</b>	<b>42.600</b>	<b>42.600</b>	<b>42.600</b>	<b>100%</b>	<b>1.003.347</b>	<b>(960.747)</b>
Bens e serviços	-	-	-	-	0%	18.000	(18.000)
Capital de Desenvolvimento	-	42.600	42.600	42.600	100%	985.347	(942.747)
<b>Segurança Nacional</b>	<b>40.240</b>	<b>(5.401)</b>	<b>34.839</b>	<b>25.795</b>	<b>74%</b>	<b>12.000</b>	<b>13.795</b>
Salários e Vencimentos	27.300	(5.401)	21.899	12.855	59%	-	12.855
Bens e serviços	2.940	-	2.940	2.940	100%	2.000	940
Transferência Pública	10.000	-	10.000	10.000	100%	10.000	-
<b>Acesso à Justiça</b>	<b>34.266</b>	<b>(4.150)</b>	<b>30.116</b>	<b>23.362</b>	<b>78%</b>	<b>8.000</b>	<b>15,362</b>
Salários e Vencimentos	21.466	(4.150)	17.316	10.962	63%	-	10.962
Bens e serviços	12.800	-	12.800	12.400	97%	8.000	4.400

**Relatório e Demonstrações Financeiras da Autoridade Municipal de Manufahi para o ano findo em 31 de Dezembro de 2025**

**CONTINUAÇÃO**

<b>Funcionamento e Desenvolvimento Institucional</b>	<b>2.535.673</b>	<b>(220.437)</b>	<b>2.315.236</b>	<b>2.138.777</b>	<b>92%</b>	<b>2.106.276</b>	<b>32.502</b>
Salários e Vencimentos	1.097.154	(219.097)	878.057	800.576	91%	730.008	70.568
Bens e serviços	368.496	48.921	417.417	374.083	90%	407.561	(33.478)
Transferência Pública	867.522	(65.561)	801.962	796.119	99%	916.747	(120.629)
Capital Menor	202.501	15.300	217.801	168.000	77%	51.960	116.040
<b>Educação pré-escolar</b>	<b>414.020</b>	<b>-</b>	<b>414.020</b>	<b>367.185</b>	<b>89%</b>	<b>92.143</b>	<b>275.042</b>
Salários e Vencimentos	263.129	-	263.129	236.007	90%	-	236.007
Transferência Pública	150.891	-	150.891	131.177	87%	92.143	39.035
<b>Educação Básica</b>	<b>1.224.547</b>	<b>-</b>	<b>1.224.547</b>	<b>895.800</b>	<b>73%</b>	<b>968.381</b>	<b>(72.581)</b>
Salários e Vencimentos	-	-	-	-	0%	232.982	(232.982)
Bens e serviços	19.299	-	19.299	17.023	88%	36.940	(19.917)
Transferência Pública	1.205.248	-	1.205.248	878.777	73%	698.458	180.319
<b>Cuidados de Saúde Primários</b>	<b>378.052</b>	<b>(899)</b>	<b>377.153</b>	<b>375.602</b>	<b>100%</b>	<b>24.285</b>	<b>351.317</b>
Salários e Vencimentos	257.256	(3.839)	253.417	251.972	99%	-	251.972
Bens e serviços	120.796	2.940	123.736	123.630	100%	24.285	99.345

**Relatório e Demonstrações Financeiras da Autoridade Municipal de Manufahi para o ano findo em 31 de Dezembro de 2025**

**CONTINUAÇÃO**

<b>Água e saneamento</b>	<b>129.866</b>	<b>(2.400)</b>	<b>127.466</b>	<b>116.178</b>	<b>91%</b>	<b>140.649</b>	<b>(24.471)</b>
Salários e Vencimentos	105.436	-	105.436	96.141	91%	112.486	(16.345)
Bens e serviços	24.430	(2.400)	22.030	20.037	91%	28.164	(8.126)
<b>Saúde</b>	<b>-</b>	<b>-</b>	<b>-</b>	<b>-</b>	<b>0%</b>	<b>430.848</b>	<b>(430.848)</b>
Salários e Vencimentos	-	-	-	-	0%	228.313	(228.313)
Bens e serviços	-	-	-	-	0%	202.535	(202.535)
<b>Inclusão Social</b>	<b>81.789</b>	<b>(1.858)</b>	<b>79.931</b>	<b>75.255</b>	<b>94%</b>	<b>59.639</b>	<b>15.616</b>
Salários e Vencimentos	39.248	(3.858)	35.390	30.737	87%	13.248	17.489
Bens e serviços	14.541	-	14.541	14.518	100%	19.296	(4.778)
Transferência Pública	28.000	2.000	30.000	30.000	100%	27.095	2.905
<b>Turismo</b>	<b>107.226</b>	<b>(12.620)</b>	<b>94.606</b>	<b>81.570</b>	<b>86%</b>	<b>5.000</b>	<b>76.570</b>
Salários e Vencimentos	81.026	(11.420)	69.606	59.168	85%	-	59.168
Bens e serviços	26.200	(1.200)	25.000	22.402	90%	5.000	17.402
<b>Aumento Sustentável da Produtividade e da Produção</b>	<b>446.081</b>	<b>83.964</b>	<b>530.045</b>	<b>519.624</b>	<b>98%</b>	<b>441.662</b>	<b>77.962</b>
Salários e Vencimentos	383.375	83.964	467.339	457.122	98%	403.532	53.590
Bens e serviços	62.706	-	62.706	62.502	100%	38.130	24.372
<b>TOTAL PAGAMENTOS</b>	<b>7.701.471</b>	<b>-</b>	<b>7.701.471</b>	<b>6.638.556</b>	<b>86%</b>	<b>5.435.651</b>	<b>1.915.659</b>
<b>(Défice)/Excedente do ano</b>	<b>(7.701.471)</b>	<b>-</b>	<b>(7.701.471)</b>	<b>(881.164)</b>	<b>11%</b>	<b>563.579</b>	<b>(1.444.743)</b>
<b>Saldo de Gerência do ano anterior</b>	<b>-</b>	<b>-</b>	<b>-</b>	<b>1.032.876</b>	<b>0%</b>	<b>445.353</b>	<b>587.523</b>
<b>Saldo Orcamental</b>				<b>-</b>	<b>0%</b>	<b>-</b>	<b>-</b>
<b>Imposto a pagar</b>				<b>(2.946)</b>	<b>0%</b>	<b>23.944</b>	<b>(26.890)</b>
<b>(Défice)/Excedente do ano</b>	<b>-</b>	<b>-</b>	<b>-</b>	<b>148.766</b>	<b>0%</b>	<b>1.032.876</b>	<b>(884.110)</b>



## ANEXO

### 2. Execução Agregadas da AM de Manufahi

O Autoridade Municipal de Manufahi é composto pela divisão que funcionam com objetivos, responsabilidades e classificação de serviços distintos. As tabelas de descrições abaixo foram escritos a execução do AM de Manufahi por divisão, incluindo também as tarefas e responsabilidades de cada um. As divisões do AM de Manufahi são como as seguintes:

#### 2.1 Execução de Secretariado Administração Municipal de Manufahi

O Secretariado Administração Municipal de Manufahi tem uma responsabilidade de assegurar a realização das funções Administrativas do Estado ao nível dos Municípios e ao nível dos Postos Administrativos e que dependem hierárquica e organicamente do membro do Governo responsável pela Administração Estatal e no ano 2025, o Secretariado tinha um orçamento final de USD\$1.070.469. A taxa de execução dos Serviços Municipal de Finanças no ano 2025 foi 93%.

Tabela 22. Execução de Secretariado Administração Municipal de Manufahi

Descrição	Dotação Inicial	Transferências Verbas	Dotação Final	Actual	% Actual
	A	B = (C - A)	C	D	E = (D/C)
<b>0540101 Serviço Municipal de Finanças</b>					
<b>501 Salário e Vencimentos</b>	<b>1.097.154.00</b>	<b>(217.097.00)</b>	<b>880.057.00</b>	<b>800.576.26</b>	<b>91%</b>
50101 Salário Permanente	999.654.00	(157.097.00)	842.557.00	778.576.26	92%
50102 Variável e Eventual Todos	97.500.00	(60.000.00)	37.500.00	22.000.00	59%
<b>502 Bens e Serviços</b>	<b>218.896.00</b>	<b>51.000.00</b>	<b>269.896.00</b>	<b>269.893.00</b>	<b>100%</b>
50204 Ativos Públicos	90.170.00	55.310.00	145.480.00	145.480.00	100%
50205 alimentação	75.000.00	-	75.000.00	75.000.00	100%
50219 Comunicações	25.000.00	(4.310.00)	20.690.00	20.690.00	100%
50223 Alojamento	8.433.00	-	8.433.00	8.430.00	100%
50225 Serviços Profissionais	15.793.00	-	15.793.00	15.793.00	100%
50231 Aluguéis	4.500.00	-	4.500.00	4.500.00	100%
<b>Total</b>	<b>1.316.050.00</b>	<b>(166.097.00)</b>	<b>1.149.953.00</b>	<b>1.070.469.26</b>	<b>93%</b>

**Relatório e Demonstrações Financeiras da Autoridade Municipal de Manufahi para o ano findo em 31 de Dezembro de 2025**

**2.2 Execução de Serviços Municipal de Saúde**

O Serviços Municipal de Saúde tem um responsabilidade útil de desenvolver e submeter à aprovação do membro do Governo responsável pela área da administração dos equipamentos de saúde, para aprovação, a proposta de Rede Municipal de Centros e Postos de teve um orçamento final de USD\$ 375.601. A taxa de execução dos Serviços Municipal de Saúde no ano 2025 foi 100%.

*Tabela 23. Execução de Secretariado Administração Municipal de Saúde*

Descrição	Dotação Inicial	Transferências Verbas	Dotação Final	Actual	% Actual
	A	B = (C - A)	C	D	E = (D/C)
0540201 Serviços Municipal de Saúde					
501 Salário e Vencimentos	257.256.00	(3.839.00)	253.417.00	251.972.00	99%
50101 Salário Permanente	236.556.00	1.005.00	237.561.00	236.797.00	100%
50102 Variável e Eventual Todos	20.700.00	(4.844.00)	15.856.00	15.175.00	96%
502 Bens e Serviços	120.796.00	2.940.00	123.736.00	123.629.62	100%
50205 alimentação	7.500.00	2.000.00	9.500.00	9.498.00	100%
50206 Auxiliar Médico e Hospitalar	11.500.00	-	11.500.00	11.500.00	100%
50209 Materiais de Escritório	6.000.00	(1.946.00)	4.054.00	4.053.19	100%
50210 Combustível	10.366.00	1.00	10.367.00	10.363.93	100%
50216 Limpeza e Segurança	7.500.00	-	7.500.00	7.500.00	100%
50217 Manutenção	20.430.00	(4.600.00)	15.830.00	15.819.00	100%
50219 Comunicações	2.500.00	-	2.500.00	2.500.00	100%
50221 Serviço de Buffet (Catering)	50.000.00	7.485.00	57.485.00	57.395.50	100%
50223 Alojamento	4.000.00	-	4.000.00	4.000.00	100%
50229 Serviços de Saúde	1.000.00	-	1.000.00	1.000.00	100%
<b>Total</b>	<b>378.052.00</b>	<b>(899.00)</b>	<b>377.153</b>	<b>375.601.62</b>	<b>100%</b>

**2.3 Execução Serviços Municipal de Educação**

Os Serviços Municipal de Educação tem uma responsabilidade útil de estudar, desenvolver e submeter à aprovação do membro do Governo responsável pela área da educação, para aprovação, a proposta de Parque Escolar Municipal e tinha um orçamento final de USD 1.262.984 com uma taxa execução de 77%.

*Tabela 24. Execução Serviços Municipal de Educação*

Descrição	Dotação Inicial	Transferências Verbas	Dotação Final	Actual	% Actual
	A	B = (C - A)	C	D	E = (D/C)
<b>0540301 Serviços Municipal de Educação</b>					
<b>501 Salário e Vencimentos</b>	<b>263.129.00</b>	-	<b>263.129.00</b>	<b>236.007.32</b>	<b>90%</b>
50101 Regular and Permanent Sal	234.329.00	13.700.00	248.029.00	221.282.32	89%
50102 Variable and Eventual All	28.800.00	(13.700.00)	15.100.00	14.725.00	98%
<b>502 Bens e Serviços</b>	<b>19.299.00</b>	-	<b>19.299.00</b>	<b>17.022.70</b>	<b>88%</b>
50205 Foods	2.000.00	-	2.000.00	2.000.00	100%
50209 Office Supplies	3.000.00	-	3.000.00	1.887.50	63%
50210 Fuel	3.289.00	-	3.289.00	2.934.20	89%
50217 Maintenance	3.500.00	-	3.500.00	2.693.00	77%
50219 Communications	1.510.00	-	1.510.00	1.508.00	100%
50223 Accommodation	6.000.00	-	6.000.00	6.000.00	100%
<b>503 Transferências</b>	<b>1.356.139.00</b>	-	<b>1.356.139.00</b>	<b>1.009.954.31</b>	<b>74%</b>
50304 Transfers to Non-Profit O	1.356.139.00	-	1.356.139.00	1.009.954.31	74%
<b>Total</b>	<b>1.638.567.00</b>	-	<b>1.638.567.00</b>	<b>1.262.984.33</b>	<b>77%</b>

**2.4 Execução Serviços Municipal de Agricultura**

Os Serviços Municipal de Agricultura tem uma responsabilidade de colaborar com o Ministério responsável pela área da agricultura para a introdução de novas culturas agrícolas no município teve um orçamento final de USD 478.230 com uma taxa de execução de 99%.

*Tabela 25. Execução Serviços Municipal de Agricultura*

Descrição	Dotação Inicial	Transferências Verbas	Dotação Final	Actual	% Actual
	A	B = (C - A)	C	D	E = (D/C)
<b>0540401 Serviços Municipal de Agricultura</b>					
<b>501 Salário e Vencimentos</b>	<b>348.840.00</b>	<b>86.415.00</b>	<b>435.255.00</b>	<b>430.842.66</b>	<b>99%</b>
50101 Regular and Permanent Sal	314.040.00	80.576.00	394.616.00	394.535.52	100%
50102 Variable and Eventual All	34.800.00	5.839.00	40.639.00	36.307.14	89%
<b>502 Bens e Serviços</b>	<b>47.506.00</b>	<b>-</b>	<b>47.506.00</b>	<b>47.387.80</b>	<b>100%</b>
50204 Public Assets	-	16.700.00	16.700.00	16.640.00	100%
50205 Foods	1.000.00	3.000.00	4.000.00	4.000.00	100%
50209 Office Supplies	2.000.00	-	2.000.00	1.987.80	99%
50210 Fuel	16.391.00	(8.271.00)	8.120.00	8.120.00	100%
50217 Maintenance	25.115.00	(11.429.00)	13.686.00	13.640.00	100%
50219 Communications	1.500.00	-	1.500.00	1.500.00	100%
50223 Accommodation	1.500.00	-	1.500.00	1.500.00	100%
<b>Total</b>	<b>396.346.00</b>	<b>86.415.00</b>	<b>482.761.00</b>	<b>478.230.46</b>	<b>99%</b>

**2.5 Execução Serviços Municipal de Obras Públicas e Transportes**

Os Serviços Municipal de Obras Públicas e Transportes tem uma responsabilidade útil de Investir na construção, conservação e reparação das estradas municipais, estradas urbanas e estradas rurais de acordo com o plano rodoviário Municipal em vigor e teve um orçamento final de USD\$ **139.113** com a taxa de execução de 96%.

*Tabela 26. Execução Serviços Municipal De Obras Públicas E Transportes*

Descrição	Dotação Inicial	Transferências Verbas	Dotação Final	Actual	% Actual
	A	B = (C - A)	C	D	E = (D/C)
<b>0540501 Serviços Municipal de Obras Públicas e Transportes</b>					
<b>501 Salário e Vencimentos</b>	<b>139.350.00</b>	<b>(27.870.00)</b>	<b>111.480.00</b>	<b>108.540.22</b>	<b>97%</b>
50101 Regular and Permanent Sal	128.850.00	(25.370.00)	103.480.00	100.865.22	97%
50102 Variable and Eventual All	10.500.00	(2.500.00)	8.000.00	7.675.00	96%
<b>502 Bens e Serviços</b>	<b>33.593.00</b>	<b>-</b>	<b>33.593.00</b>	<b>30.573.00</b>	<b>91%</b>
50205 Foods	7.593.00	-	7.593.00	7.592.00	100%
50209 Office Supplies	2.000.00	-	2.000.00	981.50	49%
50210 Fuel	7.000.00	-	7.000.00	7.000.00	100%
50217 Maintenance	7.000.00	-	7.000.00	4.999.50	71%
50219 Communications	3.000.00	-	3.000.00	3.000.00	100%
50223 Accommodation	5.000.00	-	5.000.00	5.000.00	100%
50230 Other Currents Services	2.000.00	-	2.000.00	2.000.00	100%
<b>Total</b>	<b>172.943.00</b>	<b>(27.870.00)</b>	<b>145.073.00</b>	<b>139.113.22</b>	<b>96%</b>

**2.6 Execução Serviços Municipal de Água, Saneamento Básico e Ambiente**

Os Serviços Municipal de Água e Saneamento tem um responsabilidade útil de Investir na construção, conservação e reparação dos sistemas de abastecimento de água nos aglomerados populacionais e assegurar a sua gestão e teve um orçamento final de USD 11.6.178 com a taxa de execução de 91%.

*Tabela 27. Execução Serviços Municipal de Água, Saneamento Básico e Ambiente*

Descrição	Dotação Inicial	Transferências Verbas	Dotação Final	Actual	% Actual
	A	B = (C - A)	C	D	E = (D/C)
<b>0540601 Serviços Municipal de Água, Saneamento Básico e Ambiente</b>					
<b>501 Salário e Vencimentos</b>	<b>105.436.00</b>	-	<b>105.436.00</b>	<b>96.141.00</b>	<b>91%</b>
50101 Regular and Permanent Sal	94.336.00	-	94.336.00	88.816.00	94%
50102 Variable and Eventual All	11.100.00	-	11.100.00	7.325.00	66%
<b>502 Bens e Serviços</b>	<b>24.430.00</b>	(2.400.00)	<b>22.030.00</b>	<b>20.037.47</b>	<b>91%</b>
50204 Public Assets	1.500.00	-	1.500.00	1.500.00	100%
50205 Foods	1.000.00	-	1.000.00	1.000.00	100%
50209 Office Supplies	1.000.00	-	1.000.00	970.00	97%
50210 Fuel	9.000.00	(1.000.00)	8.000.00	7.989.65	100%
50216 Cleaning and Security	3.000.00	-	3.000.00	3.000.00	100%
50217 Maintenance	7.530.00	(1.400.00)	6.130.00	4.177.82	68%
50219 Communications	500.00	-	500.00	500.00	100%
50223 Accommodation	900.00	-	900.00	900.00	100%
<b>Total</b>	<b>129.866.00</b>	(2.400.00)	<b>127.466.00</b>	<b>116.178.47</b>	<b>91%</b>

**2.7 Execução Serviços Municipal de Gestão Mercados e Turismo**

Os Serviços Municipal de Gestão Mercados e Turismo tem uma responsabilidade construir, reparar, conservar e gerir mercados municipais, licenciar a atividade económica das micro e pequenas empresas e licenciar os estabelecimentos comerciais de venda a retalho e teve um orçamento final de USD 81.569 com a taxa de execução de 86%.

*Tabela 28. Execução Serviços Municipal De Gestão Mercados E Turismo*

Descrição	Dotação Inicial	Transferências Verbas	Dotação Final	Actual	% Actual
	A	B = (C - A)	C	D	E = (D/C)
<b>0540701 Serviços Municipal de Gestão Mercados e Turismo</b>					
<b>501 Salário e Vencimentos</b>	<b>81.026.00</b>	(11.420.00)	<b>69.606.00</b>	<b>59.168.28</b>	<b>85%</b>
50101 Regular and Permanent Sal	72.926.00	(4.020.00)	68.906.00	59.168.28	<b>86%</b>
50102 Variable and Eventual All	8.100.00	(7.400.00)	700.00	-	<b>0%</b>
<b>502 Bens e Serviços</b>	<b>26.200.00</b>	(1.200.00)	<b>25.000.00</b>	<b>22.401.60</b>	<b>90%</b>
50205 Foods	1.500.00	-	1.500.00	1.500.00	<b>100%</b>
50219 Communications	1.200.00	(1.200.00)	-	-	<b>N/M</b>
50223 Accommodation	1.500.00	-	1.500.00	1.500.00	<b>100%</b>
50231 Rentals	22.000.00	-	22.000.00	19.401.60	<b>88%</b>
<b>Total</b>	<b>107.226.00</b>	(12.620.00)	<b>94.606.00</b>	<b>81.569.88</b>	<b>86%</b>

**2.8 Execução Serviços Municipal de Registos, Notariado e Cadastrais**

Os Serviços Municipal de Registo Notariado e Cadastro tem uma responsabilidade útil Investir na construção, conservação, reparação e no apetrechamento os edifícios onde funcionem as conservatórias e os serviços de notariado e teve um orçamento final de USD 23.361 com a taxa de execução de 78%.

*Tabela 29. Execução Serviços Municipal De Registos, Notariado E Cadastrais*

Descrição	Dotação Inicial	Transferências Verbas	Dotação Final	Actual	% Actual
	A	B = (C - A)	C	D	E = (D/C)
<b>0540801 Serviços Municipal de Registos, Notariado e Cadastrais</b>					
<b>501 Salário e Vencimentos</b>	<b>21.466.00</b>	(4.150.00)	<b>17.316.00</b>	<b>10.961.50</b>	<b>63%</b>
50101 Regular and Permanent Sal	19.566.00	(2.750.00)	16.816.00	10.961.50	65%
50102 Variable and Eventual All	1.900.00	(1.400.00)	500.00	-	0%
<b>502 Bens e Serviços</b>	<b>12.800.00</b>	-	<b>12.800.00</b>	<b>12.400.00</b>	<b>97%</b>
50205 Foods	3.900.00	-	3.900.00	3.900.00	100%
50209 Office Supplies	2.000.00	-	2.000.00	2.000.00	100%
50218 Public Services	1.000.00	-	1.000.00	1.000.00	100%
50219 Communications	2.000.00	-	2.000.00	1.600.00	80%
50223 Accommodation	3.900.00	-	3.900.00	3.900.00	100%
<b>Total</b>	<b>34.266.00</b>	(4.150.00)	<b>30.116.00</b>	<b>23.361.50</b>	<b>78%</b>

**2.9 Execução Municipais de Proteção Civil e Desastres Naturais Serviços**

Os Serviços Municipal Ação Social e Gestão Desastre tem uma responsabilidade de identificar as situações de risco, de vulnerabilidade, executar ações de prevenção, mitigação e de resposta a situações de emergência decorrentes da ocorrência de desastres naturais e teve um orçamento final de USD 25.794 com a taxa execução de 74%.

*Tabela 30. Execução Municipais De Proteção Civil E Desastres Naturais Serviços*

Descrição	Dotação Inicial	Transferências Verbas	Dotação Final	Actual	% Actual
	A	B = (C - A)	C	D	E = (D/C)
<b>0540901 Serviços Municipais de Proteção Civil e Desastres Naturais</b>					
<b>501 Salário e Vencimentos</b>	<b>27.300.00</b>	(5.401.00)	<b>21.899.00</b>	<b>12.854.50</b>	<b>59%</b>
50101 Regular and Permanent Sal	24.600.00	(4.201.00)	20.399.00	12.854.50	63%
50102 Variable and Eventual All	2.700.00	(1.200.00)	1.500.00	-	0%
<b>502 Bens e Serviços</b>	<b>2.940.00</b>	-	<b>2.940.00</b>	<b>2.940.00</b>	<b>100%</b>
50205 Foods	900.00	-	900.00	900.00	100%
50219 Communications	540.00	-	540.00	540.00	100%
50223 Accommodation	1.500.00	-	1.500.00	1.500.00	100%
<b>503 Transferências</b>	<b>10.000.00</b>	-	<b>10.000.00</b>	<b>10.000.00</b>	<b>100%</b>
50303 Transfers to the Families	10.000.00	-	10.000.00	10.000.00	100%
<b>Total</b>	<b>40.240.00</b>	(5.401.00)	<b>34.839.00</b>	<b>25.794.50</b>	<b>74%</b>

**3. Execução Serviços Municipais de Segurança Alimentar**

Os Serviços Municipal Segurança Alimentar tem uma responsabilidade de dar parecer nos processos de autorização ou licenciamento de locais ou estabelecimento de armazenamento ,confeção, acompanhar a evolução das condições de higiene e salubridade, vigiar as condições de higiene e de salubridade, vigiar a qualidade da água, executar programa de Saúde e Nutrição Infantil e teve um orçamento final de USD 42.692 com a taxa execução de 94%.

*Tabela 31. Execução Serviços Municipais De Segurança Alimentar*

Descrição	Dotação Inicial	Transferências Verbas	Dotação Final	Actual	% Actual
	A	B = (C - A)	C	D	E = (D/C)
<b>0541001 Serviços Municipais de Segurança Alimentar</b>					
<b>501 Salário e Vencimentos</b>	<b>34,535.00</b>	(4,451.00)	<b>30,084.00</b>	<b>27,578.50</b>	<b>92%</b>
50101 Regular and Permanent Sal	31,235.00	(4,451.00)	26,784.00	25,078.50	94%
50102 Variable and Eventual All	3,300.00	-	3,300.00	2,500.00	76%
<b>502 Bens e Serviços</b>	<b>15,200.00</b>	-	<b>15,200.00</b>	<b>15,114.11</b>	<b>99%</b>
50205 Foods	4,000.00	-	4,000.00	4,000.00	100%
50209 Office Supplies	4,000.00	-	4,000.00	3,914.11	98%
50210 Fuel	1,500.00	-	1,500.00	1,500.00	100%
50219 Communications	1,800.00	-	1,800.00	1,800.00	100%
50223 Accommodation	3,900.00	-	3,900.00	3,900.00	100%
<b>Total</b>	<b>49,735.00</b>	(4,451.00)	<b>45,284.00</b>	<b>42,692.61</b>	<b>94%</b>

**4. Execução Administração Posto Administrativo de Manufahi**

O Administração do Posto Administrativo é o serviço de extensão da Administração Municipal que tem por missão assegurar a execução das competências específicas desta na área do Posto Administrativo. Teve um orçamento final de USD\$ 6.900 com a taxa execução de 92%.

*Tabela 32. Execução Administração Posto Administrativo De Manufahi*

Descrição	Dotação Inicial	Transferências Verbas	Dotação Final	Actual	% Actual
	A	B = (C - A)	C	D	E = (D/C)
<b>0541101 Administração do Posto Administrativo</b>					
<b>502 Bens e Serviços</b>	<b>7,500.00</b>	-	<b>7,500.00</b>	<b>6,900.00</b>	<b>92%</b>
50205 Foods	4,200.00	-	4,200.00	4,200.00	100%
50223 Accommodation	3,300.00	-	3,300.00	2,700.00	82%
<b>Total</b>	<b>7,500.00</b>	-	<b>7,500.00</b>	<b>6,900.00</b>	<b>92%</b>

**5. Execução Serviços Municipal de Ação Social**

Os Serviços Municipal Ação Social tem uma responsabilidade de identificar as situações de risco, de vulnerabilidade, executar ações de prevenção, mitigação e de resposta a situações de emergência decorrentes da ocorrência de desastres naturais e teve um orçamento final de USD 75.254 com a taxa execução de 94%.

*Tabela 33. Execução Serviços Municipal De Ação Social*

Descrição	Dotação Inicial	Transferências Verbas	Dotação Final	Actual	% Actual
	A	B = (C - A)	C	D	E = (D/C)
<b>0541201 Serviços Municipal de Ação Social</b>					
<b>501 Salário e Vencimentos</b>	<b>39,248.00</b>	(3,858.00)	<b>35,390.00</b>	<b>30,737.00</b>	<b>87%</b>
50101 Regular and Permanent Sal	35,048.00	(1,958.00)	33,090.00	30,062.00	91%
50102 Variable and Eventual All	4,200.00	(1,900.00)	2,300.00	675.00	29%
<b>502 Bens e Serviços</b>	<b>14,541.00</b>	-	<b>14,541.00</b>	<b>14,517.90</b>	<b>100%</b>
50205 Foods	2,000.00	-	2,000.00	2,000.00	100%
50209 Office Supplies	1,000.00	-	1,000.00	988.40	99%
50210 Fuel	2,968.00	-	2,968.00	2,960.00	100%
50217 Maintenance	5,073.00	-	5,073.00	5,069.50	100%
50219 Communications	1,500.00	-	1,500.00	1,500.00	100%
50223 Accommodation	2,000.00	-	2,000.00	2,000.00	100%
<b>503 Transferências</b>	<b>28,000.00</b>	2,000.00	<b>30,000.00</b>	<b>30,000.00</b>	<b>100%</b>
50302 Transfers to the Society	28,000.00	2,000.00	30,000.00	30,000.00	100%
<b>Total</b>	<b>81,789.00</b>	(1,858.00)	<b>79,931.00</b>	<b>75,254.90</b>	<b>94%</b>

**6. Execução Secretaria Municipal de Planeamento e Desenvolvimento Integrados (PDIM)**

Os Serviços Municipal de Planeamento no Desenvolvimento Integrado tem uma responsável atua assegurando apoio técnico, administrativo, estudo desenvolvimento e execução do plano de desenvolvimento a nível local. Teve uma orsamento final de US\$ 500.633 com a taxa execução de 53%.

**Tabela 34. Execução Secretaria Municipal De Planeamento E Desenvolvimento Integrados (Pdim)**

Descrição	Dotação Inicial	TransferênciasVerbas	Dotação Final	Actual	% Actual
	A	B = (C - A)	C	D	E = (D/C)
<b>0541301 Secretaria Municipal de Planeamento e Desenvolvimento Integrados</b>					
<b>502 Bens e Serviços</b>	<b>5,599.00</b>	-	<b>5,599.00</b>	<b>5,599.00</b>	<b>100%</b>
50205 Foods	1,499.00	-	1,499.00	1,499.00	100%
50223 Accommodation	2,100.00	-	2,100.00	2,100.00	100%
50230 Other Currents Services	2,000.00	-	2,000.00	2,000.00	100%
<b>505 Capital de Desenvolvimento</b>	<b>937,102.00</b>	-	<b>937,102.00</b>	<b>495,034.56</b>	<b>53%</b>
50501 Fixed Capital Goods Acqui	937,102.00	-	937,102.00	495,034.56	53%
<b>Total</b>	<b>942,701.00</b>	-	<b>942,701.00</b>	<b>500,633.56</b>	<b>53%</b>

**7. Execução Agência Municipal de Planeamento**

Ajénsia Planeamentu Munisipál tem uma responsabilidade principal de assegurar o planeamento estratégico e físico no Município, teve uma orsamento final de US\$ 3.000 com a taxa execução de 83%.

**Tabela 35. Execução Agência Municipal De Planeamento**

Descrição	Dotação Inicial	TransferênciasVerbas	Dotação Final	Actual	% Actual
	A	B = (C - A)	C	D	E = (D/C)
<b>0541401 Agência Municipal de Planeamento</b>					
<b>502 Bens e Serviços</b>	<b>3,600.00</b>	-	<b>3,600.00</b>	<b>3,000.00</b>	<b>83%</b>
50205 Foods	1,500.00	-	1,500.00	1,500.00	100%
50223 Accommodation	2,100.00	-	2,100.00	1,500.00	71%
<b>Total</b>	<b>3,600.00</b>	-	<b>3,600.00</b>	<b>3,000.00</b>	<b>83%</b>

8. Execução Agência de Inspeção Municipal Fiscalização

Agência Municipal de Fiscalização tem responsabilidade para realiza auditoria, inspeção e averiguação na administração pública supervisionada pelo chefe da equipa, apresentando relatório de controlo para aprovação pelo Diretor. Teve uma Orsamento de US\$ 3.000 com a taxa execução de 100%.

Tabela 36. Execução Agência De Inspeção Municipal Fiscalização

Descrição	Dotação Inicial	TransferênciasVerbas	Dotação Final	Actual	% Actual
	A	B = (C - A)	C	D	E = (D/C)
<b>0541501 Agência de Inspeção Municipal</b>					
<b>502 Bens e Serviços</b>	<b>3,000.00</b>	-	<b>3,000.00</b>	<b>3,000.00</b>	<b>100%</b>
50205 Foods	1,500.00	-	1,500.00	1,500.00	100%
50223 Accommodation	1,500.00	-	1,500.00	1,500.00	100%
<b>Total</b>	<b>3,000.00</b>	-	<b>3,000.00</b>	<b>3,000.00</b>	<b>100%</b>

9. Execução Secretaria Municipal de Administração e Recursos Humanos(RH)

Os Servisu Munispál Administrasaun no Rekursu Umanu tem responsabilidade do Servisu Munispál Administrasaun no Rekursu Umanu (SMARU) é assegurar o apoio técnico e administrativo ao Presidente da Autoridade Municipal, gerindo áreas como recursos humanos, expediente geral, TI, protocolo e arquivo. Teve orsamento de **US\$ 3.000** com a taxa execução de 100%.

Tabela 37. Execução Secretaria Municipal De Administração E Recursos Humanos(RH)

Descrição	Dotação Inicial	TransferênciasVerbas	Dotação Final	Actual	% Actual
	A	B = (C - A)	C	D	E = (D/C)
<b>0541601 Secretaria Municipal de Administração e Recursos Humanos</b>					
<b>502 Bens e Serviços</b>	<b>3,000.00</b>	-	<b>3,000.00</b>	<b>3,000.00</b>	<b>100%</b>
50205 Foods	1,500.00	-	1,500.00	1,500.00	100%
50223 Accommodation	1,500.00	-	1,500.00	1,500.00	100%
<b>Total</b>	<b>3,000.00</b>	-	<b>3,000.00</b>	<b>3,000.00</b>	<b>100%</b>

10. Execução Serviço Municipal de Patrimônio e Logística

O Serviço Municipal de Patrimônio e Logística foca-se na gestão eficiente dos bens públicos e no suporte operacional necessário para o funcionamento da autoridade municipal. Teve um orçamento de US\$ 257.189 com a taxa de execução de 74%.

Tabela 38. Execução Serviço Municipal De Patrimônio E Logística

Descrição	Dotação Inicial	Transferências Verbas	Dotação Final	Actual	% Actual
	A	B = (C - A)	C	D	E = (D/C)
<b>0541705 Serviço Municipal de Patrimônio e Logística</b>					
<b>502 Bens e Serviços</b>	<b>134,000.00</b>	(2,079.50)	<b>131,920.50</b>	<b>89,189.52</b>	<b>68%</b>
50205 Foods	1,500.00	-	1,500.00	1,500.00	100%
50209 Office Supplies	6,000.00	2,000.00	8,000.00	7,991.80	100%
50210 Fuel	65,000.00	(4,696.00)	60,304.00	60,235.97	100%
50217 Maintenance	60,000.00	616.50	60,616.50	17,961.75	30%
50223 Accommodation	1,500.00	-	1,500.00	1,500.00	100%
<b>504 Capital Menor</b>	<b>202,501.00</b>	15,300.00	<b>217,801.00</b>	<b>168,000.00</b>	<b>77%</b>
50401 Acquisition of Movable Capital Goods	202,501.00	15,300.00	217,801.00	168,000.00	77%
<b>Total</b>	<b>336,501.00</b>	13,220.50	<b>349,721.50</b>	<b>257,189.52</b>	<b>74%</b>

**11. Execução Serviço Municipal de Apoio ao Programa Nacional de Desenvolvimento(PNDS)**

Os Servisu Municipal de Apoio ao Programa Nacional de Desenvolvimento A sua principal responsabilidade é garantir que as comunidades locais tenham capacidade de gerir os seus próprios projetos de pequenas infraestruturas, teve orsamento de **US\$ 1.372.762** com a taxa execução de 100%.

*Tabela 39. Execução Serviço Municipal De Apoio Ao Programa Nacional De Desenvolvimento(PNDS)*

Descrição	Dotação Inicial	TransferênciasVerbas	Dotação Final	Actual	% Actual
	A	B = (C - A)	C	D	E = (D/C)
<b>0541 801 Serviço Municipal de Apoio ao Programa Nacional de Desenvolvimento</b>					
<b>501 Salário e Vencimentos</b>	<b>209,385.00</b>	191,671.00	<b>401,056.00</b>	<b>398,790.00</b>	<b>99%</b>
50101 Regular and Permanent Sal	197,985.00	190,196.00	388,181.00	385,915.00	<b>99%</b>
50102 Variable and Eventual All	11,400.00	1,475.00	12,875.00	12,875.00	<b>100%</b>
<b>502 Bens e Serviços</b>	<b>68,630.00</b>	-	<b>68,630.00</b>	<b>65,420.90</b>	<b>95%</b>
50205 Foods	9,000.00	29,214.00	38,214.00	38,212.00	<b>100%</b>
50209 Office Supplies	1,500.00	7,500.00	9,000.00	8,138.00	<b>90%</b>
50210 Fuel	5,364.00	636.00	6,000.00	5,997.15	<b>100%</b>
50217 Maintenance	44,270.00	(38,070.00)	6,200.00	4,126.75	<b>67%</b>
50219 Communications	1,080.00	720.00	1,800.00	1,560.00	<b>87%</b>
50223 Accommodation	6,416.00	-	6,416.00	6,400.00	<b>100%</b>
50225 Professional Services	1,000.00	-	1,000.00	987.00	<b>99%</b>
<b>503 Transferências</b>	<b>908,552.00</b>	-	<b>908,552.00</b>	<b>908,552.00</b>	<b>100%</b>
50304 Transfers to Non-Profit O	908,552.00	-	908,552.00	908,552.00	<b>100%</b>
<b>Total</b>	<b>1,186,567.00</b>	191,671.00	<b>1,378,238.00</b>	<b>1,372,762.90</b>	<b>100%</b>

## 12. Execução Serviço de Aquisições Municipais(Aprovizionamento)

Os Servisu Aprovizionamentu Munisipala "Responsabilidade" ou competência do Serviço de Aprovizionamento Municipal em Timor-Leste é conduzir e coordenar todos os processos relacionados com a aquisição de bens, contratação de serviços ou desenvolvimento de obras públicas no âmbito municipal. Teve orsamento de **US\$ 3.000** com a taxa execução de 100%.

Tabela 40. Execução Serviço De Aquisições Municipais(Aprovizionamento)

Descrição	Dotação Inicial	TransferênciasVerbas	Dotação Final	Actual	% Actual
	A	B = (C - A)	C	D	E = (D/C)
<b>0541901 Serviço de Aquisições Municipais</b>					
<b>502 Bens e Serviços</b>	<b>3,000.00</b>	-	<b>3,000.00</b>	<b>3,000.00</b>	<b>100%</b>
50205 Foods	1,500.00	-	1,500.00	1,500.00	100%
50223 Accommodation	1,500.00	-	1,500.00	1,500.00	100%
<b>Total</b>	<b>3,000.00</b>	-	<b>3,000.00</b>	<b>3,000.00</b>	<b>100%</b>

## 13. Execução Apoio dos Serviços Municipais a ONGs e Organizações Comunitárias

Os Serviço Municipal de Apoio às Organizações Não Governamentais e às Organizações Comunitárias (presente em diversas administrações municipais de Timor-Leste) é assegurar o apoio técnico e administrativo no fortalecimento das organizações civis e comunitárias em atividade no município. Teve uma orsamento de **US\$ 799.118** com a taxa execução de 100%.

Tabela 41. Execução Apoio Dos Serviços Municipais A Ongs E Organizações Comunitárias

Descrição	Dotação Inicial	TransferênciasVerbas	Dotação Final	Actual	% Actual
	A	B = (C - A)	C	D	E = (D/C)
<b>0542001 Apoio dos Serviços Municipais a ONGs e Organizações Comunitárias</b>					
<b>502 Bens e Serviços</b>	<b>3,000.00</b>	-	<b>3,000.00</b>	<b>3,000.00</b>	<b>100%</b>
50205 Foods	1,500.00	-	1,500.00	1,500.00	100%
50223 Accommodation	1,500.00	-	1,500.00	1,500.00	100%
<b>503 Transferências</b>	<b>867,522.00</b>	(65,560.50)	<b>801,961.50</b>	<b>796,118.50</b>	<b>99%</b>
50304 Transfers to Non-Profit O	867,522.00	(65,560.50)	801,961.50	796,118.50	99%
<b>Total</b>	<b>870,522.00</b>	(65,560.50)	<b>804,961.50</b>	<b>799,118.50</b>	<b>99%</b>

**Relatório e Demonstrações Financeiras da Autoridade Municipal de Manufahi para o ano findo em 31 de Dezembro de 2025**

**1. Lista de Funcionários do Ministério/Agencia/Município Manufahi Para o ano de 2025**



AUTORIDADE MUNICIPAL DE  
MANUFAHI



Presidente Autoridade Município de  
MANUFAHI

Lista de funcionários do Ministério/Agencia/Município Manufahi para o ano de 2025																									
Code Ministerio	Nome do Ministerio	Grau G		Grau F		Grau E		Grau D		Grau C		Grau B		Grau A		Sub-Total		Total	Regime Especial/ Lateral/ Entry	Nomeação política (Apontamento política)	Casual	TA Nacional	TA Internacional	Total	
		P	T	P	T	P	T	P	T	P	T	P	T	P	T	P	T								P+T
	Autonidade municipio Manufahi (MAE)	36		42		79	33	57	7	43	18	9		5		271	58	329	10	3	272				614

Manufahi, 30-12-2025

Prepara Husi:

(Natalino de Andrade)  
Diretór SMARH AM Manufahi

Verifica Husi:

(Antonino Cortereal)  
Sekretáriu Adm. no Finansa AM Manufahi

Aprova Husi:

(Luís Helena da Costa Tavares)  
Presidente Autoridade Municipal de Manufahi

**Relatório e Demonstrações Financeiras da Autoridade Municipal de Manufahi para o ano findo em 31 de Dezembro de 2025**



REPÚBLICA DEMOCRÁTICA DE TIMOR LESTE  
 MINISTÉRIO DA EDUCAÇÃO  
 SERVIÇOS MUNICIPAL DA EDUCAÇÃO DE MANUFAHI  
 Rua Fataha-Same :2130004



RECAPITULAÇÃO SUMARIO GERAL SALDO MERENDA ESKOLAR TINAN 2025

Município Manufahi							
No	Nome Beneficiaria	Vendedor	No.Conta	Iban	Montante recebido	Montante dos Gastos	Balancu ate 31 de Des 2025
					em 2025	em 2025	
1	EBC. Surirema	VE1244	Account: 8100324970383	TL 380040810032497038351	\$ 45,648.12	\$ 45,648.12	0
2	EBC. Fatuco	VE1240	Account: 8100324976284	TL 380040810032497628402	\$ 50,192.10	\$ 50,192.10	0
3	EBF Ailuli	VE1232	Account: 8100324986767	TL 380040810032498676778	\$ 25,633.86	\$ 25,633.86	0
4	EBC. Diligencia	VE1237	Account: 8100324977574	TL 380040810032497757412	\$ 66,507.00	\$ 66,507.00	0
5	EBC. Babulo	VE1233	Account: 8100324992662	TL 380040810032499266247	\$ 40,352.76	\$ 40,352.76	0
6	EBC. Simpantiga	VE1243	Account: 8100324984058	TL 380040810032498405857	\$ 53,128.74	\$ 53,128.74	0
7	EBC. Bisacrem	VE1234	Account: 8100324983841	TL 380040810032498384129	\$ 55,878.90	\$ 55,878.90	0
8	EBC. Raifusa	VE1247	Account: 8100324971118	TL 380040810032497111877	\$ 63,053.76	\$ 63,053.76	0
9	EBC. Cosamar	VE1236	Account: 8100324966677	TL 380040810032496667714	\$ 61,017.18	\$ 61,017.18	0
10	EBC. Mahaquidan	VE1241	Account: 8100324977655	TL 380040810032497765560	\$ 34,026.72	\$ 34,026.72	0
11	EBC. Dotic	VE1238	Account: 8100324989308	TL 380040810032498930821	\$ 85,122.66	\$ 85,122.66	0
12	EBC. Fahinehan	VE1239	Account: 8100324972505	TL 380040810032497250587	\$ 42,737.10	\$ 42,737.10	0
13	EBC. Ciacuc	VE1235	Account: 8100324975679	TL 380040810032497567971	\$ 72,725.10	\$ 72,725.10	0
14	EBC. Assisi	VE1242	Account: 8100324989114	TL 380040810032498911421	\$ 32,481.54	\$ 32,481.54	0
15	EBC. Tarabula	VE1245	Account: 8100324981617	TL 380040810032498161708	\$ 43,945.02	\$ 43,945.02	0
16	EBC. Turiscail	VE1246	Account: 8100324981757	TL 380040810032498175773	\$ 98,815.50	\$ 98,815.50	0
Grend Total					\$ 871,266.06	\$ 871,266.06	0

Manufahi, 31 de Dezembro de 2025

Preparado pela:

  
 (Celestina Memi Fernandes)  
 Oficial Educação

Aprovado Pela:

  
 (Joaquina da Silva Soares, Lic. Ecb. M. Acc)  
 Diretora Educação Serviço Mun. Manufahi



**2. LISTA DIVIDAS NÃO FINANCEIRA**

Tinan	Kode Entidade	Deskrisaun Entidade	Numeru Invoice Tracking	Montante Obligasaun	Montante	Coding Block	Status	Kode Vendor	Deskrisaun Vendor	Nu. PRT
2025	054	Município Manufahi DÍVIDAS de manutenção de carro			\$ 38,371.00					
2025	054	Dívida De Fornecimento De Alimentação Para O Setor Hospitalar (Suprimentos Hospitalares)			\$ 10,921.00					
2025	054	Dívidas Materiais, Escritório De Obras Públicas E Pnds			\$ 1,811.50					
2025	054	Dívidas do Cofre de Participação Social			\$ 6,468.00					
TOTAL					\$ 57,571.50					

**Manufahi : .....de Maio de 2025**

(Abilio Carlos da Costa)  
Xefi Departamen  
Contabilidade

(Isabel Costa)  
Diretora Finanças

(Antonino Corte Real)  
Secretario Asunto Administração  
Finanças Autoridade Municipal Manufahi

**(Luis Marçal da Costa Tavares)**  
**Presidente Autoridade Municipal de Manufahi**

3. Lista Patrimonio do Estado Bens Moveis

exemplo

Lista Patrimonio do Estado Bens Moveis								
AUTORIDADE MUNICIPAL DE MANUAHI								
Asset Class			Ano de Compra	Ano de Uso	Quantidade			Kustu
LEVEL 1	LEVEL 2	LEVEL 3			Total	DIAK	AT	
		Equipment						
		6040101-Passenger Vehicles	2009, 2011, 2014, 2016, 2018, 2022, 2023, 2024, 2025	15,13,10,86,2,1	21	12	9	\$ 757,220.00
		6040102-Cargo Vehicles	2023	1	1	1	0	\$ 36,500.00
		6040103-Agricultural Vehicles						
		6040104-Industrial Vehicles	2024	0	31	31	0	\$ 246,337.00
		6040105-Ambulance/ Funeral Vehicle	2011, 2016, 2020, 2021, 2022	13,8,4,3,2	11	10	1	\$ 450,550.00
		6040106-Water Transport (Excluding Military Water Transport)						
		6040107-Air Transport (Excluding Military Transport)						
		6040108-Motor Cycles	2007, 2010, 2012, 2016, 2021, 2022, 2023	17,14,12,8,3,2,1	85	69	16	\$ 189,650.00
		6040109-Three Wheelers						
		6040110-Helicopters						
		6040150-Other Transport Vehicles						
		<b>TOTAL</b>			<b>149</b>	<b>123</b>	<b>26</b>	<b>\$ 1,680,257.00</b>
		60402-Office Furniture, Fixtures and Fittings						
		6040201-Office Furniture						

**Relatório e Demonstrações Financeiras da Autoridade Municipal de Manufahi para o ano findo em 31 de Dezembro de 2025**

60-Property,  
Plant &  
Equipment

604-Machinery  
and Equipment

6040202-Office Fixtures and Fittings							
6040203-Air-conditioners	2013	11	3	3	0	\$	900.00
6040204-Fridges and Freezers	2013, 2017	11,7	5	5	0	\$	715.00
6040205-Water Dispensers and Filters							
6040206-Generators	2005	19	4	4	0	\$	2,450.00
6040207-Sanitary related Furniture, Fixtures and Fittings							
6040208-X-Ray Facilities							
6040250-Other Office Furniture, Fixtures and Fittings	2013, 2014	11,10	7	7	0	\$	650.00
	<b>TOTAL</b>		<b>19</b>	<b>19</b>	<b>0</b>	<b>\$</b>	<b>4,715.00</b>
60403-EDP Equipment							
6040301-PC AIO	2010, 2011, 2012, 2013, 2014, 2015, 2020, 2022	4,13,12,11,10,9,4,	95	89	6	\$	135,900.00
6040302-Laptop	2011, 2013, 2014, 2022	13,11,10,2	63	54	9	\$	105,700.00
6040303-Tablet							
6040304-CPU	2010, 2011, 2012, 2013, 2014, 2015, 2022	14,13,12,11,10,9,2	79	66	13	\$	43,480.00
6040305-Monitor	2013, 2014, 2015, 2022	11,10,9,2	98	73	25	\$	24,500.00
6040306-Server							
6040307-Projector	2014, 2015, 2019	10,9,5	20	20	0	\$	14,150.00
6040308-Printer	2011, 2014, 2020, 2022	13,10,4,2	128	128	0	\$	48,000.00
6040309-UPS	2013, 2018, 2022	11,6,2	60	60	0	\$	7,500.00
6040310-Scanner	2019	5	5	5	0	\$	2,400.00
6040311-Router							
6040312-Switches	2011	13	3	3	0	\$	600.00
6040313-Televisions	2013, 2017	11	4	1	3	\$	1,150.00
6040314-Access Point							
6040315-Copy Machine	2014, 2022	10,2	8	8	0	\$	11,900.00

**Relatório e Demonstrações Financeiras da Autoridade Municipal de Manufahi para o ano findo em 31 de Dezembro de 2025**

6040316-Cameras	2022	2	6	5	1	\$ 5,200.00
6040317-CCTV						
6040318-Lenses						
6040319-Finger Print						
6040320-Paper Shredder						
6040321-Mobile Phone and Land Line	2013	11	3	3	0	\$ 390.00
6040322-Fax						
6040323-Communication Equipment						
6040324-Broadcasting Equipment						
6040325-Hard Disk External						
6040326-Drone						
6040350-Other EDP Equipment						
TOTAL			572	515	57	\$ 400,870.00
60404-Other Machinery & Equipment						
6040401-Medical Equipment						
6040402-Musical Instruments	2013, 2014	11,10	28	13	15	\$ 7,100.00
6040403-Sports Equipment						
6040404-Water Equipment	2013	2011	5	5	0	\$ 1,500.00
6040405-Laboratory Equipment						
6040406-Industrial and Manufacturing Equipment						
6040407-Construction Equipment						
6040408-Books, Periodicals and Journals						

Scanned with CamScanner

**Relatório e Demonstrações Financeiras da Autoridade Municipal de Manufahi para o ano findo em 31 de Dezembro de 2025**


6040409-Office Paintings, Sculptures (Non-Heritage)							
6040410-Agricultural and Dairy Farm Equipment							
6040411-Fire Protection Equipment							
6040450-Other Machinery & Equipment							
<b>TOTAL</b>				<b>33</b>	<b>18</b>	<b>15</b>	<b>\$ 8,600.00</b>

Same, 18 Maio 2026

Preparou husi:  
  
**Leopoldo Barreto**  
 Xefi Dept. Patrimonio

Verifika husi:  
  
**Basto da Silva**  
 Diretor Patrimoniu Logistika

Aprova husi:  
  
**Luis Marenha Costa Soares**  
 Prezidente Autoridade Municipal Manufahi

Sertifika husi:  
  
**Jose Paulo N. Lay**  
 Oficial BD. DNP JIPE

Konfirma husi:  
  
**Bendita Lobo Miranda**  
 Directora DNP JIPE

Aprova husi:  
  
**Timotea P. Marques**  
 DCP JIPE

Scanned with CamScanner

**Relatório e Demonstrações Financeiras da Autoridade Municipal de Manufahi para o ano findo em 31 de Dezembro de 2025**



AUTORIDADE  
MUNICIPAL DE  
MANUFAHI



Presidente Autoridade Município de  
MANUFAHI

**ANEXO**

**1. Os Detalhes de Transferências Publica**

Os detalhes de Transferências Publica, Transferencia para Subsidio Fixo, Transferencia Para Operacional de Suco e Transferencia para a familia são apresentadas na tabela abaixo.

Classificação das Despesas	Entidade Beneficiária	Descrição	Montante 2025	Montante 2024
Tipo de entidades do Destino				
	SUCO LETEFOHO	Pagamento Orçamento Insentivos ba Suco Letefoho	31,600.00	2,912,000.00
	SUCO FAHINEHAN	Pagamento Orçamento Insentivos ba Suco Fahinehan	23,170.00	2,069,000.00
	SUCO BABULO	Pagamento Orçamento Insentivos ba Suco Babulo	33,060.00	3,193,000.00
	SUCO BETANO	Pagamento Orçamento Insentivos ba Suco Betano	31,600.00	2,912,000.00
	SUCO DAISUA	Pagamento Orçamento Insentivos ba Suco Daisua	25,980.00	2,350,000.00
	SUCO GROTU	Pagamento Orçamento Insentivos ba Suco Grotu	20,360.00	1,788,000.00
	SUCO LESUATA	Pagamento Orçamento Insentivos ba Suco Lesuata	23,170.00	2,069,000.00
	SUCO MATOREC	Pagamento Orçamento Insentivos ba Suco Matorec	23,170.00	2,069,000.00
	SUCO AITEMUA	Pagamento Orçamento Insentivos ba Suco Aitemua	17,550.00	1,507,000.00
	SUCO MAHAQUIDAN	Pagamento Orçamento Insentivos ba Suco Mahaquidan	23,860.00	2,350,000.00
	SUCO TAITUDAC	Pagamento Orçamento Insentivos ba Suco Taitudac	25,980.00	2,350,000.00
	SUCO AITUHA	Pagamento Orçamento Insentivos ba Suco Aituha	17,550.00	1,507,000.00
	SUCO DOTIK	Pagamento Orçamento Insentivos ba Suco Dotik	20,360.00	1,788,000.00
	SUCO UMABERLOIK	Pagamento Orçamento Insentivos ba Suco Umaberloik	23,170.00	2,069,000.00
	SUCO FATUCALO	Pagamento Orçamento Insentivos ba Suco Fatucalo	17,550.00	1,507,000.00
	SUCO BEREMANA	Pagamento Orçamento Insentivos ba Suco Beremana	20,360.00	1,788,000.00
	SUCO IURAI	Pagamento Orçamento Insentivos ba Suco Iurai	28,790.00	2,631,000.00
	SUCO MANUMERA	Pagamento Orçamento Insentivos ba Suco Manumera	23,170.00	2,069,000.00
	SUCO ROTUTU	Pagamento Orçamento Insentivos ba Suco Rotutu	25,980.00	2,350,000.00
	SUCO CLACUC	Pagamento Orçamento Insentivos ba Suco Clacuc	25,980.00	2,350,000.00
	SUCO HOLARUA	Pagamento Orçamento Insentivos ba Suco Holarua	48,460.00	4,598,000.00
	SUCO FOHOLAU	Pagamento Orçamento Insentivos ba Suco Foholau	20,360.00	1,788,000.00
	SUCO TUTULURO	Pagamento Orçamento Insentivos ba SucoTutuluro	32,256.50	2,912,000.00

**Relatório e Demonstrações Financeiras da Autoridade Municipal de Manufahi para o ano findo em 31 de Dezembro de 2025**

	SUCO CAIMAUC	Pagamento Orsamento Insentivos ba Suco Caimauc	25,980.00	2,350,000.00
	SUCO FATU KAHU	Pagamento Orsamento Insentivos ba Suco Fatukahi	25,980.00	2,350,000.00
	SUCO ORANA	Pagamento Orsamento Insentivos ba Suco Orana	20,360.00	1,788,000.00
	SUCO BUBUSUS	Pagamento Orsamento Insentivos ba Suco Bubususo	25,980.00	2,350,000.00
	SUCO MINDELO	Pagamento Orsamento Insentivos ba Suco Mindelo	23,170.00	2,069,000.00
	SUCO CAICASA	Pagamento Orsamento Insentivos ba Suco Caicasa	23,170.00	2,069,000.00
	SUCO TAHU BEN	Pagamento Orsamento Insentivos ba Suco Tahu Ben	9,740.00	-
<b>TOTAL</b>			<b>737,867</b>	<b>65,902,000</b>

Transferências para os municípios		Descrição	2025	2024
	<b>SUCO LETEFOHO</b>	Pagamento Orsamento Administrasaun ba Suco Letefoho	2,063.00	2,063.00
	<b>SUCO FAHINEHAN</b>	Pagamento Orsamento Administrasaun ba Suco Fahinehan	2,063.00	2,063.00
	<b>SUCO BABULO</b>	Pagamento Orsamento Administrasaun ba Suco Babulo	2,063.00	2,063.00
	<b>SUCO BETANO</b>	Pagamento Orsamento Administrasaun ba Suco Betano	2,063.00	1,763.01
	<b>SUCO DAISUA</b>	Pagamento Orsamento Administrasaun ba Suco Daisua	2,063.00	2,063.00
	<b>SUCO GROTU</b>	Pagamento Orsamento Administrasaun ba Suco Grotu	1,763.00	2,063.00
	<b>SUCO LESUATA</b>	Pagamento Orsamento Administrasaun ba Suco Lesuata	2,063.00	1,763.01
	<b>SUCO MA-TOREC</b>	Pagamento Orsamento Administrasaun ba Suco Matorec	2,063.00	2,063.00
	<b>SUCO AITEMUA</b>	Pagamento Orsamento Administrasaun ba Suco Aitemua	1,763.00	2,063.00
	<b>SUCO MA-HAQUIDAN</b>	Pagamento Orsamento Administrasaun ba Suco Mahaquidan	2,063.00	1,763.00
	<b>SUCO TAI-TUDAC</b>	Pagamento Orsamento Administrasaun ba Suco Taitudac	2,063.00	1,763.00
	<b>SUCO AITUHA</b>	Pagamento Orsamento Administrasaun ba Suco Aituha	2,063.00	2,063.01
	<b>SUCO DOTIK</b>	Pagamento Orsamento Administrasaun ba Suco Dotik	1,763.00	1,763.00
	<b>SUCO UMABERLOIK</b>	Pagamento Orsamento Administrasaun ba Suco Umaberloik	2,063.00	1,763.00
	<b>SUCO FATU-CALO</b>	Pagamento Orsamento Administrasaun ba Suco Fatucalo	1,763.00	2,063.00
	<b>SUCO BEREMANA</b>	Pagamento Orsamento Administrasaun ba Suco Beremana	1,763.00	2,063.00
	<b>SUCO LIURAI</b>	Pagamento Orsamento Administrasaun ba Suco Liurai	1,763.00	2,363.01

**Relatório e Demonstrações Financeiras da Autoridade Municipal de Manufahi para o ano findo em 31 de Dezembro de 2025**

	<b>SUCO MANU-MERA</b>	Pagamento Orsamento Administrasaun ba Suco Manumera	2,063.00	2,063.00
	<b>SUCO ROTUTU</b>	Pagamento Orsamento Administrasaun ba Suco Rotutu	2,063.00	2,063.00
	<b>SUCO CLACUC</b>	Pagamento Orsamento Administrasaun ba Suco Clacuc	2,063.00	1,763.01
	<b>SUCO HOL-ARUA</b>	Pagamento Orsamento Administrasaun ba Suco Holarua	2,363.00	2,063.00
	<b>SUCO FO-HOLAU</b>	Pagamento Orsamento Administrasaun ba Suco Foholau	1,763.00	2,063.00
	<b>SUCO TU-TULURO</b>	Pagamento Orsamento Administrasaun ba SucoTutuluro	1,406.50	2,063.00
	<b>SUCO CAI-MAUC</b>	Pagamento Orsamento Administrasaun ba Suco Caimauc	2,063.00	1,763.01
	<b>SUCO FATU-KAHI</b>	Pagamento Orsamento Administrasaun ba Suco Fatukahi	2,063.00	2,063.00
	<b>SUCO ORANA</b>	Pagamento Orsamento Administrasaun ba Suco Orana	1,763.00	2,063.00
	<b>SUCO BU-BUSUS</b>	Pagamento Orsamento Administrasaun ba Suco Bubususo	2,063.00	2,063.00
	<b>SUCO MIN-DELO</b>	Pagamento Orsamento Administrasaun ba Suco Mindelo	2,063.00	2,063.00
	<b>SUCO CAI-CASA</b>	Pagamento Orsamento Administrasaun ba Suco Caicasa	2,063.00	2,063.00
	<b>SUCO TAHU-BEN</b>	Pagamento Orsamento Administra-saun ba Suco Tahu Ben	1,181.50	-
<b>TOTAL</b>			<b>58,252.00</b>	<b>57,727</b>

**Programa Nacional Desenvolvimento Suco (PNDS)**

Os detalhes da conta Operacional e da Conta Infraestrutura 2025, são a apresentadas na tabela abaixo.

Orçamento de infraestrutura de transferência de pagamentos para atividades regulares do PNDS Suco (K.I)			
Orçamento de infraestrutura de Transferência PNDS (K.I)	Descrição	Montante 2025	Montante 2024
BUBUSSUSO K.I. PNDS E SUCO	Orçamento de infraestrutura de transferência de pagamentos para atividades regulares do PNDS Suco	26,675.00	-
CAICASA K.I. PNDS E SUCO	Orçamento de infraestrutura de transferência de pagamentos para atividades regulares do PNDS Suco	26,675.00	-
CLACUC K.I. PNDS E SUCO	Orçamento de infraestrutura de transferência de pagamentos para atividades regulares do PNDS Suco	29,287.50	-
FAHINEHAN K.I. PNDS E SUCO	Orçamento de infraestrutura de transferência de pagamentos para atividades regulares do PNDS Suco	26,675.00	-
FATUCAHI K.I. PNDS E SUCO	Orçamento de infraestrutura de transferência de pagamentos para atividades regulares do PNDS Suco	29,287.50	-
BABULO K.I. PNDS E SUCO	Orçamento de infraestrutura de transferência de pagamentos para atividades regulares do PNDS Suco	26,950.00	-
BETANO K.I. PNDS E SUCO	Orçamento de infraestrutura de transferência de pagamentos para atividades regulares do PNDS Suco	24,475.00	-
DAISUA K.I. PNDS E SUCO	Orçamento de infraestrutura de transferência de pagamentos para atividades regulares do PNDS Suco	24,337.50	-
GROTU K.I. PNDS E SUCO	Orçamento de infraestrutura de transferência de pagamentos para atividades regulares do PNDS Suco	21,725.00	-
HOLARUA K.I. PNDS E SUCO	Orçamento de infraestrutura de transferência de pagamentos para atividades regulares do PNDS Suco	27,087.50	-
LETEFOHO K.I. PNDS E SUCO	Orçamento de infraestrutura de transferência de pagamentos para atividades regulares do PNDS Suco	24,475.00	-
ROTUTO K.I. PNDS E SUCO	Orçamento de infraestrutura de transferência de pagamentos para atividades regulares do PNDS Suco	21,725.00	-
TUTULURO K.I. PNDS E SUCO	Orçamento de infraestrutura de transferência de pagamentos para atividades regulares do PNDS Suco	24,337.50	-
AITUHA. K. I. PNDS.E.SUCO	Orçamento de infraestrutura de transferência de pagamentos para atividades regulares do PNDS Suco	26,675.00	-
DOTIK. K. I. PNDS.E.SUCO	Orçamento de infraestrutura de transferência de pagamentos para atividades regulares do PNDS Suco	26,812.50	-
MAHAQUIDAN. K. I. PNDS.E.SUCO	Orçamento de infraestrutura de transferência de pagamentos para atividades regulares do PNDS Suco	29,287.50	-
TAITUDAC. K. I. PNDS.E.SUCO	Orçamento de infraestrutura de transferência de pagamentos para atividades regulares do PNDS Suco	29,287.50	-
UMA-BERLOIC. K. I. PNDS.E.SUCO	Orçamento de infraestrutura de transferência de pagamentos para atividades regulares do PNDS Suco	24,200.00	-
AITEMUA K. I. PNDS E. SUCU	Orçamento de infraestrutura de transferência de pagamentos para atividades regulares do PNDS Suco	26,675.00	-
BEREMANA K. I. PNDS E. SUCU	Orçamento de infraestrutura de transferência de pagamentos para atividades regulares do PNDS Suco	26,675.00	-
CAIMAUC K. I. PNDS E. SUCU	Orçamento de infraestrutura de transferência de pagamentos para atividades regulares do PNDS Suco	26,675.00	-
FATUCALO K. I. PNDS E. SUCU	Orçamento de infraestrutura de transferência de pagamentos para atividades regulares do PNDS Suco	26,675.00	-
FOHOLAU K. I. PNDS E. SUCU	Orçamento de infraestrutura de transferência de pagamentos para atividades regulares do PNDS Suco	26,675.00	-
LESUATA K. I. PNDS E. SUCU	Orçamento de infraestrutura de transferência de pagamentos para atividades regulares do PNDS Suco	26,675.00	-
LIURAI K. I. PNDS E. SUCU	Orçamento de infraestrutura de transferência de pagamentos para atividades regulares do PNDS Suco	26,675.00	-
MANUMERA K. I. PNDS E. SUCU	Orçamento de infraestrutura de transferência de pagamentos para atividades regulares do PNDS Suco	26,227.00	-

**Relatório e Demonstrações Financeiras da Autoridade Municipal de Manufahi para o ano findo em 31 de Dezembro de 2025**

MATOREC K. I PNDS E. SUKU	Orçamento de infraestrutura de transferência de pagamentos para atividades regulares do PNDS Suco	26,675.00	-
MINDELO K. I PNDS E. SUKU	Orçamento de infraestrutura de transferência de pagamentos para atividades regulares do PNDS Suco	26,675.00	-
ORANA K. I PNDS E. SUKU	Orçamento de infraestrutura de transferência de pagamentos para atividades regulares do PNDS Suco	26,675.00	-
<b>TOTAL</b>		<b>762,952.00</b>	<b>-</b>

**Orçamento operacional de transferência de pagamentos para atividades regulares do PNDS Suco (K.O)**

<b>Orçamento Operacional de Transferência PNDS K.O</b>	<b>Descrição</b>	<b>Montante 2025</b>	<b>Montante 2024</b>
AITEMUA K.O PNDS E SUCO	Orçamento operacional de transferência de pagamentos para atividades regulares do PNDS Suco	5,200.00	-
DAISUA KO. PNDS ES.	Orçamento operacional de transferência de pagamentos para atividades regulares do PNDS Suco	4,600.00	-
ORANA K.O. PNDS E SUCO	Orçamento operacional de transferência de pagamentos para atividades regulares do PNDS Suco	5,200.00	-
FAHINEHAN K.O PNDS E.SUCO	Orçamento operacional de transferência de pagamentos para atividades regulares do PNDS Suco	5,200.00	-
CLACUC KO PNDS ES.	Orçamento operacional de transferência de pagamentos para atividades regulares do PNDS Suco	5,400.00	-
BUBUSSUSO KO PNDS ES.	Orçamento operacional de transferência de pagamentos para atividades regulares do PNDS Suco	5,200.00	-
CAICASSA KO. PNDS ES	Orçamento operacional de transferência de pagamentos para atividades regulares do PNDS Suco	5,200.00	-
FATUCAHI KO. PNDS ES.	Orçamento operacional de transferência de pagamentos para atividades regulares do PNDS Suco	5,400.00	-
BETANO KO. PNDS E.SUCO	Orçamento operacional de transferência de pagamentos para atividades regulares do PNDS Suco	4,400.00	-
BABULO K.O PNDS E.SUCO	Orçamento operacional de transferência de pagamentos para atividades regulares do PNDS Suco	4,800.00	-
GROTU KO. PNDS ES.	Orçamento operacional de transferência de pagamentos para atividades regulares do PNDS Suco	4,400.00	-
HOLARUA KO PNDS ES	Orçamento operacional de transferência de pagamentos para atividades regulares do PNDS Suco	4,600.00	-
LETEFOHO KO PNDS ES.	Orçamento operacional de transferência de pagamentos para atividades regulares do PNDS Suco	4,400.00	-
ROTUTO KO. PNDS ES.	Orçamento operacional de transferência de pagamentos para atividades regulares do PNDS Suco	4,400.00	-
AITUHA K.O. PNDS E SUCO	Orçamento operacional de transferência de pagamentos para atividades regulares do PNDS Suco	5,200.00	-
DOTIC K.O. PNDS E SUCO	Orçamento operacional de transferência de pagamentos para atividades regulares do PNDS Suco	5,000.00	-
TAITUDAC K.O. PNDS E SUCO	Orçamento operacional de transferência de pagamentos para atividades regulares do PNDS Suco	5,400.00	-
UMA-BERLOIC K.O. PNDS E SUCO	Orçamento operacional de transferência de pagamentos para atividades regulares do PNDS Suco	4,800.00	-
BEREMANA K.O PNDS E SUCO	Orçamento operacional de transferência de pagamentos para atividades regulares do PNDS Suco	5,200.00	-
CAIMAUC K.O PNDS E SUCO	Orçamento operacional de transferência de pagamentos para atividades regulares do PNDS Suco	5,200.00	-
FATUCALO K.O PNDS E SUCO	Orçamento operacional de transferência de pagamentos para atividades regulares do PNDS Suco	5,200.00	-
LESSUATA K.O PNDS E SUCO	Orçamento operacional de transferência de pagamentos para atividades regulares do PNDS Suco	5,200.00	-
LIURAI K.O. PNDS E SUCO	Orçamento operacional de transferência de pagamentos para atividades regulares do PNDS Suco	5,200.00	-
MANUMERA K.O PNDS E SUCO	Orçamento operacional de transferência de pagamentos para	5,200.00	-

**Relatório e Demonstrações Financeiras da Autoridade Municipal de Manufahi para o ano findo em 31 de Dezembro de 2025**

	atividades regulares do PNDS Suco		-
MATOREC K.O PNDS E SUCO	Orçamento operacional de transferência de pagamentos para atividades regulares do PNDS Suco	5,200.00	-
MINDELO K.O PNDS E SUCO	Orçamento operacional de transferência de pagamentos para atividades regulares do PNDS Suco	5,200.00	-
TUTOLURO KO. PNDS ES.	Orçamento operacional de transferência de pagamentos para atividades regulares do PNDS Suco	4,600.00	-
MAHAQUIDAN K.O. PNDS E SUCO	Orçamento operacional de transferência de pagamentos para atividades regulares do PNDS Suco	5,400.00	-
FOHOLAU K.O PNDS E SUCO	Orçamento operacional de transferência de pagamentos para atividades regulares do PNDS Suco	5,200.00	-
<b>TOTAL</b>		<b>145,600.00</b>	<b>-</b>

Transferências correntes para	Descrição	Montante 2025	Montante 2024
sociedades não financeiras			
<b>LINOKISIH UNIP LDA</b>	Pagamento do caixão à Linokisih Unip Lda 2024		1,960.00
<b>RIANA HALAEN, UNIPESSOAL LDA</b>	Pagamento do caixão à Riana Halaen Unip Lda 2024		25,135.00
ABENTOELA, UNIPESSOAL LDA	Pagamento de Caixão para Ação Social 2025	6,216.00	
ABENTOELA, UNIPESSOAL LDA	Pagamento de Caixão para Ação Social 2025	6,160.00	
ABENTOELA, UNIPESSOAL LDA	Pagamento de Caixão para Ação Social 2025	6,216.00	
ABENTOELA, UNIPESSOAL LDA	Pagamento de Caixão para Ação Social 2025	6,608.00	
ABENTOELA, UNIPESSOAL LDA	Pagamento adicional da Moeda de Ação Social 2025	4,800.00	
<b>TOTAL</b>		<b>30,000.00</b>	<b>27,095.00</b>

**Relatório e Demonstrações Financeiras da Autoridade Municipal de Manufahi para o ano findo em 31 de Dezembro de 2025**

<b>Transferências correntes para famílias</b>	<b>Descrição</b>	<b>Montante 2025</b>	<b>Montante 2024</b>
SOLIDARIDADE S.I. MUN MAN-UFAHI	Orçamento de Apoio Comunitário para Apoiar Comunidades Afetadas por Desastres Naturais 2024	-	10,000.00
KONTA OP S M P C J R I D N AUT M MF	Pagat. para apoiar comunidades afetadas por desastres naturais 2025	5,000.00	-
DISTRITO MANUFAHI	Pagat. Fundo Comunitário para Apoio às Comunidades Afetadas por Desastres 2025	5,000.00	-
<b>TOTAL</b>		<b>10,000.00</b>	<b>10,000.00</b>

(Carlos da Costa Abilio)  
Xefi Departamento  
Contabilidade

(Isabel da Costa)  
Diretor Finanças

(Antonino Corte Real)  
Secretario Asunto Administração  
Finanças Autoridade Municipal Manufahi

(Luis Marçal da Costa Tavares)  
Presidente Autoridade Municipal de Manufahi

**Equipa De Produção Da Direção De Finanças**

**Antonino Corte – Real**

**Isabel da Costa**

**Julhio da Costa Oliveira**

**Domingas Magno Tilman**

**Carlos da Costa abilio**

**Virgilio M.A. De Andrade**

**Elisa Melia Mendonça**

**Ezequiel Da Silva Dos Reis**

**Francisco Da Costa Amaral**

**Jenny M.F. Da Costa Sarmento**

**Eva Sirik da Costa**

**Raimunda Pereira da Cunha**



**PRESIDENTE AUTORIDADE  
MUNICIPIO DE MANUFAHI**

**ADMINISTRAÇÃO MUNICÍPIO DE MANUFAHI  
SERVIÇO MUNICIPAL DE FINANÇAS**

Travessa, Rua Holarua Same  
Telefone: +670

