

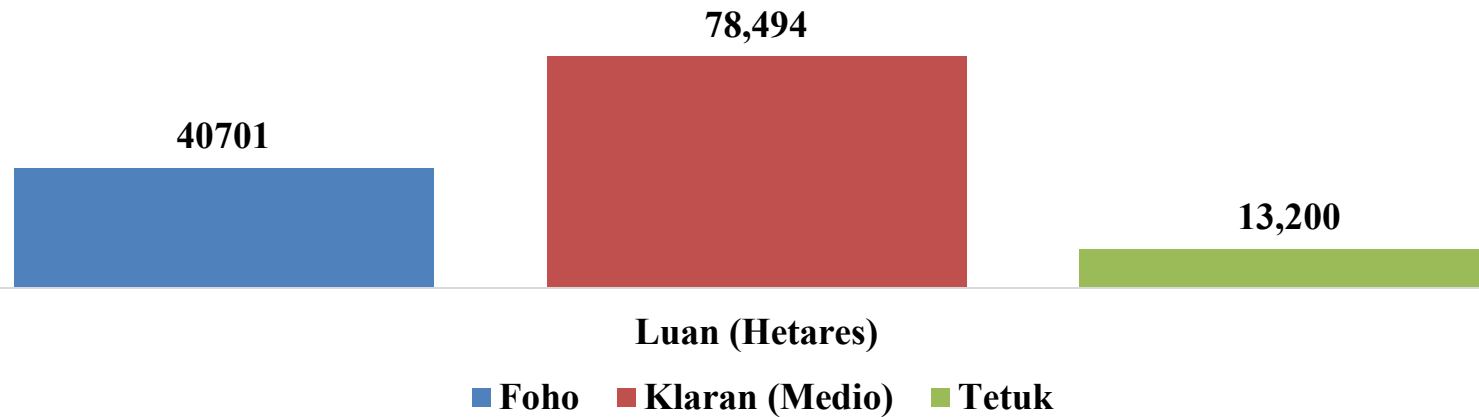
Dadus Agrikultura

Kontinua...

Produsaun Alimentar 2025



Potensialidade Agrikultura, bazeia ba area no natureza maka favoravel



Produutu	Area Potensia / Ha	Area Kultivasaun / Ha	Area Koileta / Ha	Produktividade (Ton/Ha)	Produsaun / Ton	Ekivalensia Fos/Ton
Natar	9942	1449	1440	4.5	6480	3888
To'os	12843	1500	1450	4.0	5800	0
Legumes	1250	350	325	0.80	260	0

Kontinua...



Natar							
No	Posto	Area potensíal	Area kul	Area koil	Produsaun ton/ha	Produtividades (Toneladas)	Obs.
1	Same	1050	52	20	4	80	
2	Alas	5843	675	425	5	2125	
3	Fatuberlio	2998	325	40	5	20	
	Padi gogo	25,75	2,5	2	3	6	Bobususu, Fahinehan, Aituha, Same, Daisua, Grotu
	We'e inan	2734	150	14	3	49	Koileta tia ona 14 ha no 150 Prepara hela atu lansamento kuda hare iha fulan Outubro nia laran

Kontinua...



Batar

No	posto	Area potensial	Area kultiva	Area coileta	Produsa un ton/ha	produktividades	Obs
1	same	5252	500	200	4	80	
2	Alas	8354	1250	700	4	2800	
3	fatuberlio	7642	1357	540	4	2160	
4	Turiscai	2.35	245	200	2	40	

Kontinua...



Fore Mungu

No	Posto	Area potencial	Area kultiva	Area koileta	Produsaun	Produtividade (Toneladas)	Obs
1	Same	100	50	50	800	508	
2	Alas	500	50	50	800	508	
3	Fatuberlio	500	50	50	800	508	
4	Turiscai	50	4	4	700	28	

Kontinua...



Fore Keli							
No	Posto	Area potensial	Area kultiva	Area koileta	Produsaun ton/ha	produktividade	Obs
1	Same	150	25	25	800	20	
2	Alas	100	40	40	800	32	
3	Fatuberlio	100	35	35	800	28	
4	Turiscai	25	2	2	700	4	Fore keli metan

Kontinua...



HOLTIKULTURA							
No	Posto	Area potensia	Area kultiva	Area koileta	Produsau n	Produktividade	Obs
1	Same	200	50	50	500/kg	25 toneladas	
	<i>Masan</i>	2	2				
	<i>Rambutan</i>	5	5	2	200	4	
	<i>Has graptin</i>	2	2				
	<i>Kakao</i>	5	5				
	<i>Tanzarina</i>	1	1				
2	Alas				200 /kg		
	<i>Rambutan</i>	5	5	2			
3	Fatuberlio				200/kg		
	<i>Rambutan</i>	5	5	1			
4	Turiscai						
	<i>Tanzarina</i>	25	1	1			

Kontinua...

Distribuisaun Trator



Tipu Trator	Total	Observasaun
Tratór boot	42	Kondisaun Di'ak 9
<i>Hand</i> Tratór	49	Di'ak
Tratór hodi kuda hare	7	Di'ak
Tratór hodi koilleta	11	Di'ak
Tratór hodi lere dut	2	Di'ak

Kontinua...

Planu Manutensaun ba Tratores



Tipu Trator	Total	Observasaun	Total Tratores Kondisaun A'at	Distribuisaun (Lokalidade)
Tratór boot	42	Kondisaun Di'ak 9		
<i>Hand</i> Tratór	49	Di'ak		
Tratór hodi kuda hare	7	Di'ak		
Tratór hodi koilleta	11	Di'ak		
Tratór hodi lere dut	2	Di'ak		

Kontinua...


Pekuaria




✓ Manufahi **klasefikasaun husi habokur karau (Paronizasaun)** ba **kualidade na'an ne'ebe mak diak liu, entre Munisípiu hotu** (*fontes husi laboratorium MAPPF*).

✓ Kuantidade fahi ki'ik, kauza husi moras ACF

Populasaun Animál



Tranzitu Animál 2025



Kontinua...

Peska



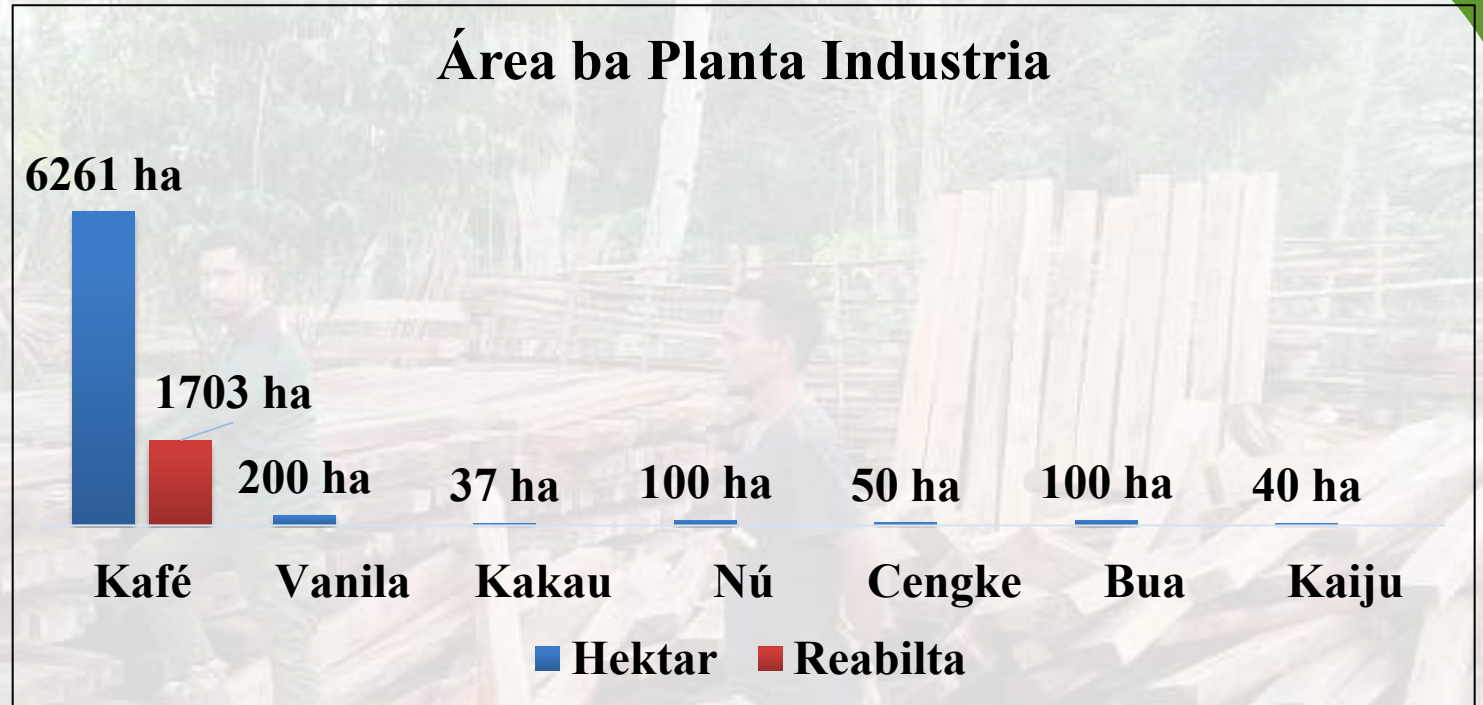
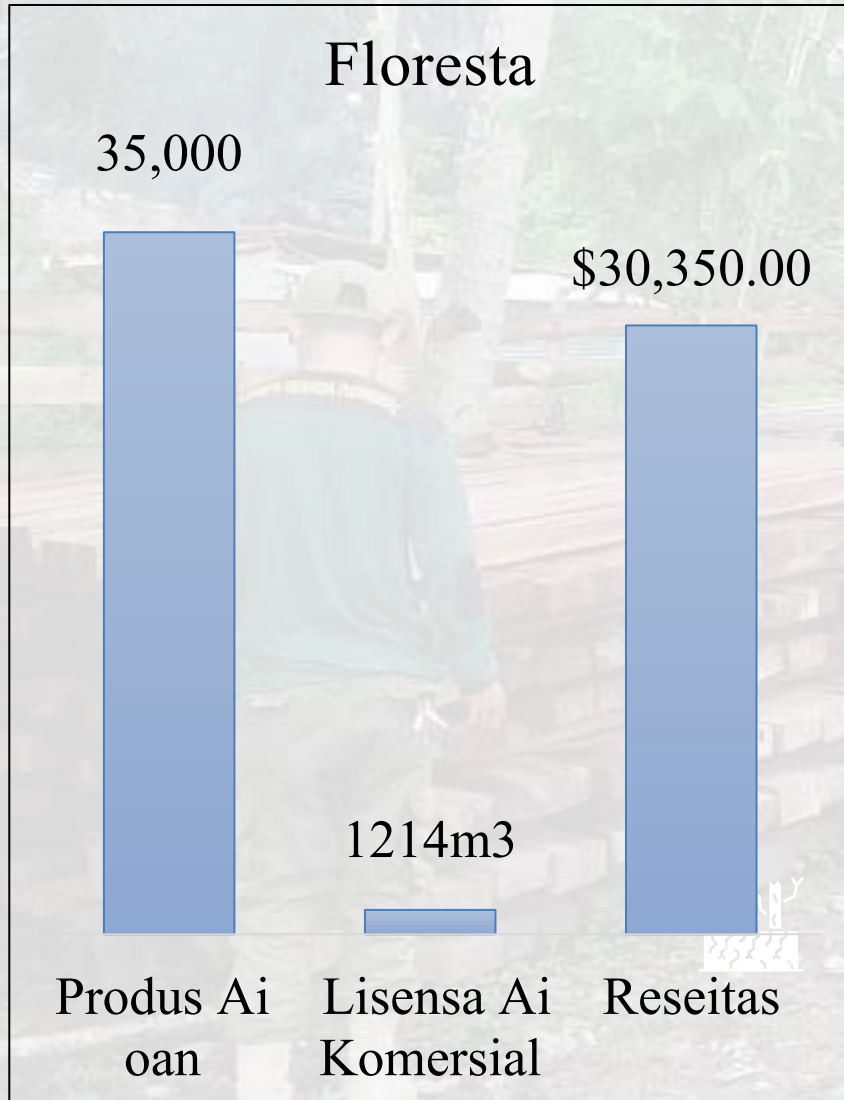
Peska	Membru	Prod. Peska Maritima (Kgs)	Área Kosteira Marítima (Km)	Distribuisaun Fini Ikan (pcs)	Tanki Ikan (ha)
Peska Marina no Aquikultura	221	962.44	46 (Husi Betano – Fatuberliu)	44.102	19

Nota:

- Distribuisaun fini ikan ba Munisípiu seluk: **Dili, Ainaru, Aileu, Viqueque, Covalima no Manatuto**
- Fontes reseita **Lisensa ba Tasi USD 5.00** kada Peskadór
- Kontribuisaun reseita ba Lisensa **2025: USD \$ 1.105**
- Totál reseita husi fini ikan (*0,03 cen x 127.085 pcs*): **USD 3.812.55**
- 2025: Apoiu husi MAPPF (*Diresaun Nasionaal Peska*) **Bero viber glass 17 unidade no lokál 213 unidade**
- Rendimentu peskador marina Tinan-2025: **USD 28.572** (*Fonte rendimentu akumula husi pesoál kolektór*)

Servisu Munisipál Agrikultura

Área Floresta no Planta Industria



Nota:

- Produsaun Ai-oan 2025-2026 (Q1): **35.000 pcs**
- Lisensa Ai-Komersial: **1214 m³**
- 2025 Kontribui Reseita: **\$ 30.350.00**